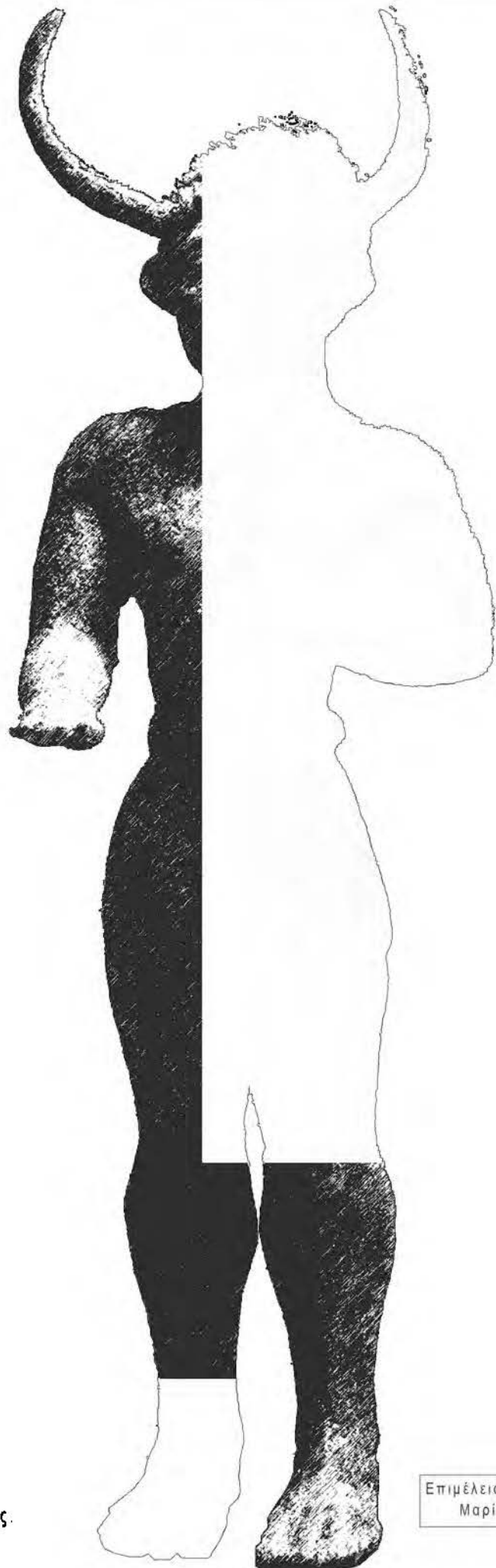




Το άγαλμα
θα το βρείτε
στην αίθουσα
VII

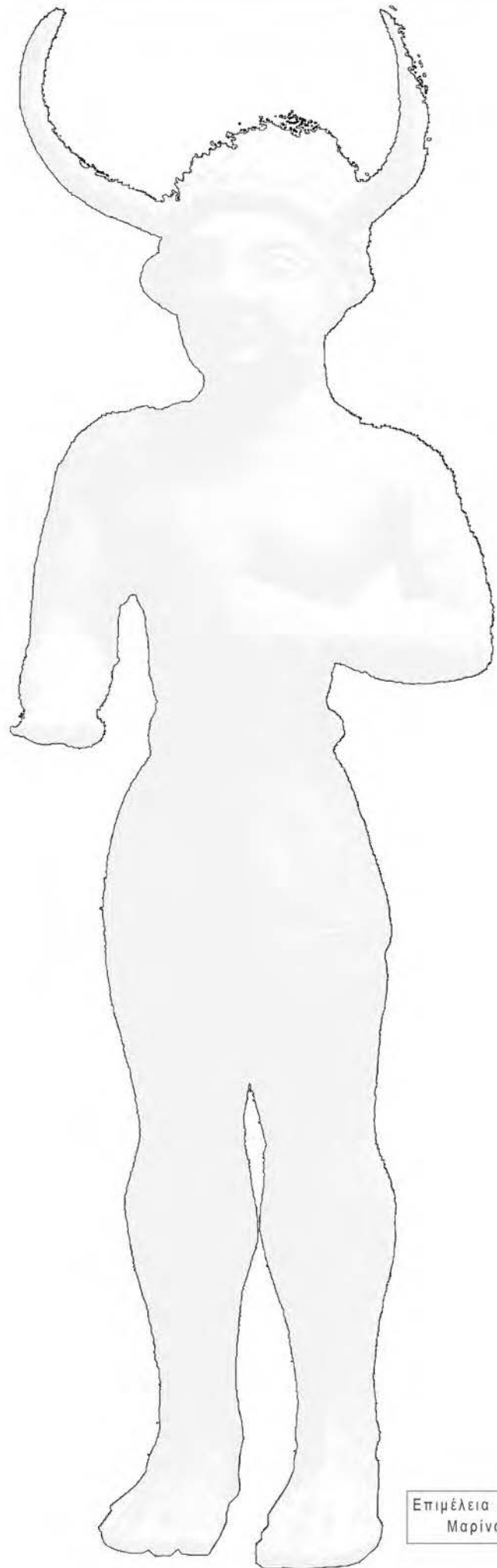


 ΔΗΜΙΟΥΡΓΙΚΗ εργασία

- Σημειώστε στον πιο πάνω χώρο μερικές πληροφορίες σχετικά με το άγαλμα (που βρέθηκε, πότε δημιουργήθηκε, από τι υλικό είναι κατασκευασμένο, τι παριστάνει, πότε χρονολογείται) και προσπαθήστε να το περιγράψετε με λίγα λόγια (αναλογίες και στάση σώματος, χαρακτηριστικά προσώπου, υφή γλυπτικής επιφάνειας).
- Παρατηρήστε το έκθεμα και σχεδιάστε το κομμάτι που λείπει. Προσπαθήστε να αποδώσετε τον όγκο του χρησιμοποιώντας μόνο το μολύβι σας και τόνους σκιάς.



Το άγαλμα
θα το βρείτε
στην αίθουσα
VII




ΔΗΜΙΟΥΡΓΙΚΗ εργασία

- Σημειώστε στον πιο πάνω χώρο μερικές πληροφορίες σχετικά με το άγαλμα (που βρέθηκε, πότε δημιουργήθηκε, από τι υλικό είναι κατασκευασμένο, τι παριστάνει, πότε χρονολογείται) και προσπαθήστε να το περιγράψετε με λίγα λόγια (αναλογίες και στάση σώματος, χαρακτηριστικά προσώπου, υφή γλυπτικής επιφάνειας).
- Παρατηρήστε το έκθεμα και σχεδιάστε το κομμάτι που λείπει. Προσπαθήστε να αποδώσετε τον όγκο του χρησιμοποιώντας μόνο το μολύβι σας και τόνους σκιάς.




Το άγαλμα
θα το βρείτε
στην αίθουσα
VII



ΔΗΜΙΟΥΡΓΙΚΗ εργασία

- Σημειώστε στον πιο πάνω χώρο μερικές πληροφορίες σχετικά με το άγαλμα (που βρέθηκε, πότε δημιουργήθηκε, από τι υλικό είναι κατασκευασμένο, τι παριστάνει, πότε χρονολογείται) και προσπαθήστε να το περιγράψετε με λίγα λόγια (αναλογίες και στάση σώματος, χαρακτηριστικά προσώπου, υφή γλυπτικής επιφάνειας).
- Παρατηρήστε το έκθεμα και σχεδιάστε το. Προσπαθήστε να αποδώσετε τον όγκο του χρησιμοποιώντας μόνο το μολύβι σας και τόνους σκιάς.




Το έκθεμα
θα το βρείτε
στην αίθουσα
XIV

ΔΗΜΙΟΥΡΓΙΚΗ εργασία

- Σημειώστε στον πιο πάνω χώρο μερικές πληροφορίες σχετικά με το άγαλμα (που βρέθηκε, πότε δημιουργήθηκε, από τι υλικό είναι κατασκευασμένο, τι παριστάνει, πότε χρονολογείται) και προσπαθήστε να το περιγράψετε (πώς είναι τα χαρακτηριστικά του, η έκφραση του προσώπου, πώς είναι φτιαγμένα τα μαλλιά).

- Παρατηρήστε το έκθεμα και σχεδιάστε το όσο το δυνατόν πιο πιστά. Προσπαθήστε να αποδώσετε τον όγκο χρησιμοποιώντας είτε μόνο το μολύβι σας, είτε τα χρωματιστά σας.




Το έκθεμα
θα το βρείτε
στην αίθουσα
XIV

ΔΗΜΙΟΥΡΓΙΚΗ εργασία

A large, empty light blue rectangular area intended for the student's drawing or notes.

- Σημειώστε στον πιο πάνω χώρο μερικές πληροφορίες σχετικά με το άγαλμα (που βρέθηκε, πότε δημιουργήθηκε, από τι υλικό είναι κατασκευασμένο, τι παριστάνει, πότε χρονολογείται) και προσπαθήστε να το περιγράψετε (πώς είναι τα χαρακτηριστικά του, η έκφραση του προσώπου, πώς είναι φτιαγμένα τα μαλλιά).

- Παρατηρήστε το έκθεμα και σχεδιάστε το όσο το δυνατόν πιο πιστά. Προσπαθήστε να αποδώσετε τον όγκο χρησιμοποιώντας είτε μόνο το μολύβι σας, είτε τα χρωματιστά σας.



Το έκθεμα
θα το βρείτε
στην αίθουσα
V



ΔΗΜΙΟΥΡΓΙΚΗ εργασία

- Σημειώστε στον πιο πάνω χώρο μερικές πληροφορίες σχετικά με το άγαλμα (που βρέθηκε, πότε δημιουργήθηκε, από τι υλικό είναι κατασκευασμένο, τι παριστάνει, πότε χρονολογείται) και προσπαθήστε να το περιγράψετε (πώς είναι τα χαρακτηριστικά του, η έκφραση του προσώπου, πώς είναι φτιαγμένα τα μαλλιά).

- Παρατηρήστε το έκθεμα και σχεδιάστε το όσο το δυνατόν πιο πιστά.
Προσπαθήστε να αποδώσετε τον όγκο χρησιμοποιώντας είτε μόνο το μολύβι σας, είτε τα χρωματιστά σας.



Το άγαλμα
θα το βρείτε
στην αίθουσα
V.



ΔΗΜΙΟΥΡΓΙΚΗ εργασία

- Σημειώστε στον πιο πάνω χώρο μερικές πληροφορίες σχετικά με το άγαλμα (που βρέθηκε, πότε δημιουργήθηκε, από τι υλικό είναι κατασκευασμένο, πότε χρονολογείται, σε ποια εποχή ανήκει) και προσπαθήστε να το περιγράψετε (πώς είναι τα χαρακτηριστικά του προσώπου, τα μαλλιά, τι φοράει στο κεφάλι).

- Παρατηρήστε το άγαλμα και σχεδιάστε το όσο το δυνατόν πιο πιστά.
Προσπαθήστε να αποδώσετε τον όγκο χρησιμοποιώντας είτε μόνο το μολύβι σας, είτε τα χρωματιστά σας.




Το έκθεμα
θα το βρείτε
στην αίθουσα
XIV

ΔΗΜΙΟΥΡΓΙΚΗ εργασία

- Σημειώστε στον πιο πάνω χώρο μερικές πληροφορίες σχετικά με το άγαλμα (που βρέθηκε, πότε δημιουργήθηκε, από τι υλικό είναι κατασκευασμένο, τι παριστάνει, πότε χρονολογείται) και προσπαθήστε να το περιγράψετε (πώς είναι τα χαρακτηριστικά του, η έκφραση του προσώπου, πώς είναι φτιαγμένα τα μαλλιά).

- Παρατηρήστε το έκθεμα και σχεδιάστε το όσο το δυνατόν πιο πιστά.
Προσπαθήστε να αποδώσετε τον όγκο χρησιμοποιώντας είτε μόνο το μολύβι σας, είτε τα χρωματιστά σας.



Το άγαλμα
θα το βρείτε
στην αίθουσα
VII

ΔΗΜΙΟΥΡΓΙΚΗ εργασία

- Σημειώστε στον πιο πάνω χώρο μερικές πληροφορίες σχετικά με το άγαλμα (που βρέθηκε, πότε δημιουργήθηκε, από τι υλικό είναι κατασκευασμένο, τι παριστάνει, πότε χρονολογείται) και προσπαθήστε να το περιγράψετε (πώς είναι τα χαρακτηριστικά του, η έκφραση του προσώπου, πώς είναι φτιαγμένα τα μαλλιά, το σώμα, τι έχει στο κεφάλι).

- Παρατηρήστε το έκθεμα και σχεδιάστε το όσο το δυνατόν πιο πιστά.
Προσπαθήστε να αποδώσετε τον όγκο χρησιμοποιώντας είτε μόνο το μολύβι σας, είτε τα χρωματιστά σας.



Το άγαλμα
θα το βρείτε
στην αίθουσα
V



ΔΗΜΙΟΥΡΓΙΚΗ εργασία

- Σημειώστε στον πιο πάνω χώρο μερικές πληροφορίες σχετικά με το άγαλμα (που βρέθηκε, πότε δημιουργήθηκε, από τι υλικό είναι κατασκευασμένο, τι παριστάνει, πότε χρονολογείται, σε ποια περίοδο ανήκει) και προσπαθήστε να το περιγράψετε με λίγα λόγια (αναλογίες και στάση σώματος, γλυπτική επιφάνεια, υφή, χαρακτηριστικά προσώπου, μαλλιά).
- Παρατηρήστε το άγαλμα, σχεδιάστε το και προσπαθήστε να αποδώσετε τον όγκο του χρησιμοποιώντας το μολύβι σας και τόνους σκιάς.





Το άγαλμα
θα το βρείτε
στην αίθουσα
ΧΙΙ



ΔΗΜΙΟΥΡΓΙΚΗ εργασία

- Σημειώστε στον πιο πάνω χώρο μερικές πληροφορίες σχετικά με το άγαλμα (που βρέθηκε, πότε δημιουργήθηκε, από τι υλικό είναι κατασκευασμένο, τι παριστάνει, πότε χρονολογείται) και προσπαθήστε να το περιγράψετε με λίγα λόγια (αναλογίες και στάση σώματος, γλυπτική επιφάνεια, υφή).
- Παρατηρήστε το έκθεμα, σχεδιάστε το και προσπαθήστε να αποδώσετε τον όγκο του χρησιμοποιώντας το μολύβι σας και τόνους σκιάς.

