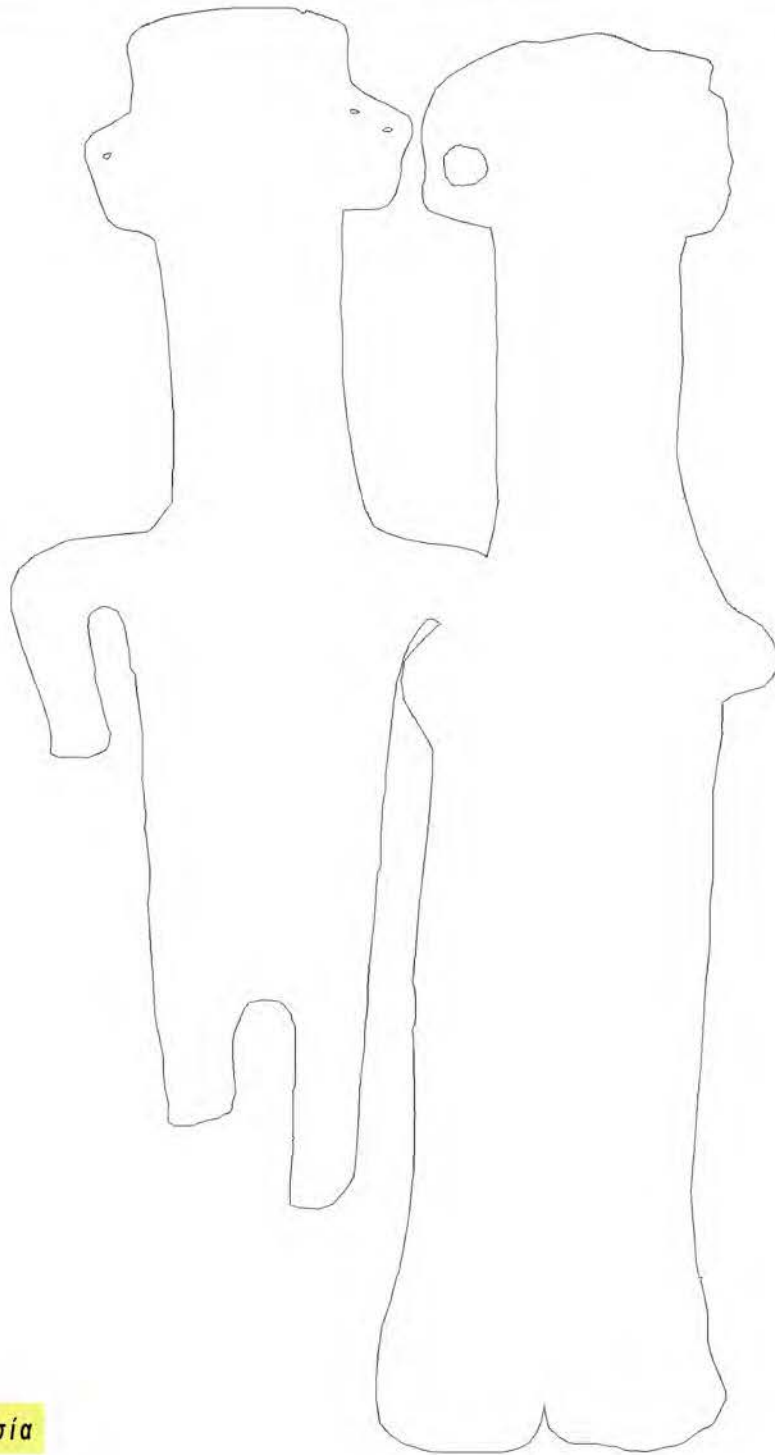


ΔΗΜΙΟΥΡΓΙΚΗ εργασία

Τα ειδώλια  
θα τα βρείτε  
εδώ!  
(αιθ. XIV)

- Σημειώστε στον πιο πάνω χώρο μερικές πληροφορίες σχετικά με τα ειδώλια (που βρέθηκαν, πότε δημιουργήθηκαν, από τι υλικό είναι κατασκευασμένα, τι παριστάνουν, πότε χρονολογούνται) και προσπαθήστε με λίγα λόγια να περιγράψετε τις φιγούρες (πώς είναι φτιαγμένο το σώμα, το κεφάλι, τα χαρακτηριστικά του προσώπου, τα χέρια και τα πόδια).

- Παρατηρήστε τα δυο ειδώλια και σχεδιάστε τα όσο το δυνατόν πιο πιστά. Προσπαθήστε να αποδώσετε τον όγκο χρησιμοποιώντας είτε μόνο το μολύβι σας, είτε τα χρωματιστά σας.



ΔΗΜΙΟΥΡΓΙΚΗ εργασία

Τα ειδώλια  
θα τα βρείτε  
εδώ!  
(αιθ. XIV)

- Σημειώστε στον πιο πάνω χώρο μερικές πληροφορίες σχετικά με τα ειδώλια (που βρέθηκαν, πότε δημιουργήθηκαν, από τι υλικό είναι κατασκευασμένα, τι παριστάνουν, πότε χρονολογούνται) και προσπαθήστε με λίγα λόγια να περιγράψετε τις φιγούρες (πώς είναι φτιαγμένο το σώμα, το κεφάλι, τα χαρακτηριστικά του προσώπου, τα χέρια και τα πόδια).

- Παρατηρήστε τα δυο ειδώλια και σχεδιάστε τα όσο το δυνατόν πιο πιστά. Προσπαθήστε να αποδώσετε τον όγκο χρησιμοποιώντας είτε μόνο το μολύβι σας, είτε τα χρωματιστά σας.

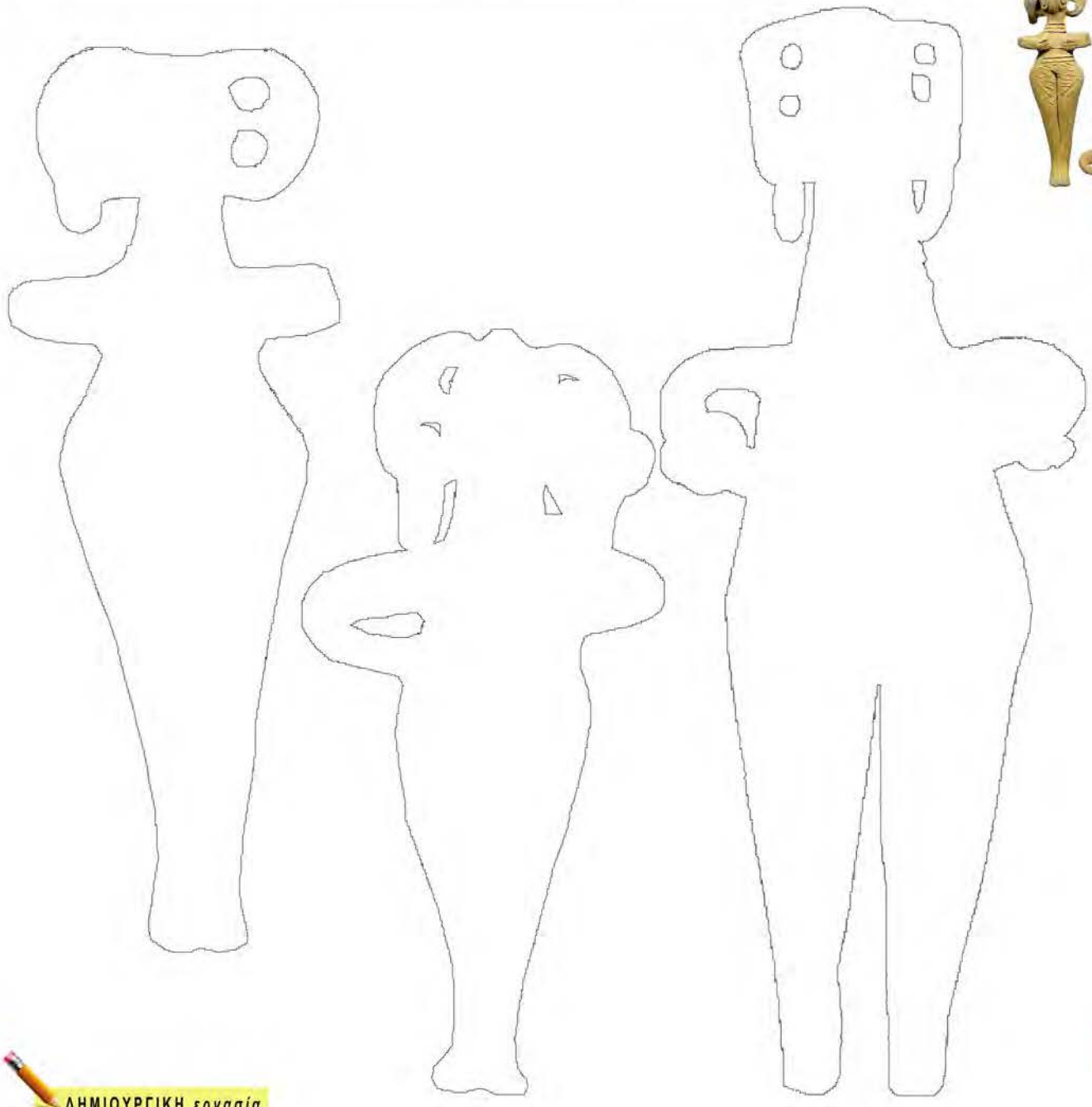



ΔΗΜΙΟΥΡΓΙΚΗ εργασία

Τα ειδώλια  
θα τα βρείτε  
εδώ!  
(αιθ. XIV)

- Σημειώστε στον πιο πάνω χώρο μερικές πληροφορίες σχετικά με τα ειδώλια (που βρέθηκαν, πότε δημιουργήθηκαν, από τι υλικό είναι κατασκευασμένα, τι παριστάνουν, πότε χρονολογούνται) και προσπαθήστε με λίγα λόγια να περιγράψετε τις φιγούρες (πώς είναι φτιαγμένο το σώμα, το κεφάλι, τα χαρακτηριστικά του προσώπου, τα χέρια και τα πόδια).

- Παρατηρήστε τα δυο ειδώλια και σχεδιάστε τα όσο το δυνατόν πιο πιστά. Προσπαθήστε να αποδώσετε τον όγκο χρησιμοποιώντας είτε μόνο το μολύβι σας, είτε τα χρωματιστά σας.



 ΔΗΜΙΟΥΡΓΙΚΗ εργασία

Τις φιγούρες  
θα τις βρείτε  
στην αίθουσα  
XIV.

- Σημειώστε στον πιο πάνω χώρο μερικές πληροφορίες σχετικά με τις φιγούρες (που βρέθηκαν, πότε δημιουργήθηκαν, από τι υλικό είναι κατασκευασμένες, τι παριστάνουν, πότε χρονολογούνται) και προσπαθήστε να τις περιγράψετε (πώς είναι το κεφάλι και τα χαρακτηριστικά του προσώπου, πώς είναι φτιαγμένα τα χέρια και τα πόδια, πώς διακοσμήθηκε το σώμα).

- Παρατηρήστε τις φιγούρες και σχεδιάστε τις όσο το δυνατόν πιο πιστά. Προσπαθήστε να αποδώσετε τον όγκο χρησιμοποιώντας είτε μόνο το μολύβι σας, είτε τα χρωματιστά σας.

Επιμέλεια - Σχεδιασμός  
Μαρίνα Ζερβού

10α



Τις φιγούρες  
θα τις βρείτε  
στην αίθουσα  
XIV.




ΔΗΜΙΟΥΡΓΙΚΗ εργασία

- Σημειώστε στον πιο πάνω χώρο μερικές πληροφορίες σχετικά με τις φιγούρες (που βρέθηκαν, πότε δημιουργήθηκαν, από τι υλικό είναι κατασκευασμένες, τι παριστάνουν, πότε χρονολογούνται) και προσπαθήστε να τις περιγράψετε (πώς είναι το κεφάλι και τα χαρακτηριστικά του προσώπου, πώς είναι φτιαγμένα τα χέρια και τα πόδια, πώς διακοσμήθηκε το σώμα).

- Παρατηρήστε τις φιγούρες και σχεδιάστε τις όσο το δυνατόν πιο πιστά.  
Προσπαθήστε να αποδώσετε τον όγκο χρησιμοποιώντας είτε μόνο το μολύβι σας, είτε τα χρωματιστά σας.



Το έκθεμα  
θα το βρείτε  
στην αίθουσα  
XIV.

 ΔΗΜΙΟΥΡΓΙΚΗ εργασία

Blank light blue area for student work.

- Σημειώστε στον πιο πάνω χώρο μερικές πληροφορίες σχετικά με το άγαλμα (που βρέθηκε, πότε δημιουργήθηκε, από τι υλικό είναι κατασκευασμένο, τι παριστάνει, πότε χρονολογείται).
- Προσπαθήστε να κάνετε μια σύντομη περιγραφή του εκθέματος (πως είναι η φιγούρα, τα μέλη του σώματος, πως είναι φτιαγμένο το άλογο).
- Παρατηρήστε το έκθεμα και σχεδιάστε το όσο το δυνατόν πιο πιστά. Προσπαθήστε να αποδώσετε τον όγκο χρησιμοποιώντας είτε μόνο το μολύβι σας, είτε τα χρωματιστά σας.



Το έκθεμα  
θα το βρείτε  
στην αίθουσα  
XIV.

ΔΗΜΙΟΥΡΓΙΚΗ εργασία

- Σημειώστε στον πιο πάνω χώρο μερικές πληροφορίες σχετικά με το άγαλμα (που βρέθηκε, πότε δημιουργήθηκε, από τι υλικό είναι κατασκευασμένο, τι παριστάνει, πότε χρονολογείται).

- Προσπαθήστε να κάνετε μια σύντομη περιγραφή του εκθέματος (πως είναι η φιγούρα, τα μέλη του σώματος, πως είναι φτιαγμένο το άλογο).

- Παρατηρήστε το έκθεμα και σχεδιάστε το όσο το δυνατόν πιο πιστά.

Προσπαθήστε να αποδώσετε τον όγκο χρησιμοποιώντας είτε μόνο το μολύβι σας, είτε τα χρωματιστά σας.



Το έκθεμα  
θα το βρείτε  
στην αίθουσα  
XIV.



ΔΗΜΙΟΥΡΓΙΚΗ εργασία



- Σημειώστε στον πιο πάνω χώρο μερικές πληροφορίες σχετικά με το άγαλμα (που βρέθηκε, πότε δημιουργήθηκε, από τι υλικό είναι κατασκευασμένο, τι παριστάνει, πότε χρονολογείται).

- Προσπαθήστε να κάνετε μια σύντομη περιγραφή του εκθέματος (πως είναι η φιγούρα, τα μέλη του σώματος, πως είναι φτιαγμένο το άλογο).

- Παρατηρήστε το έκθεμα και σχεδιάστε το όσο το δυνατόν πιο πιστά.

Προσπαθήστε να αποδώσετε τον όγκο χρησιμοποιώντας είτε μόνο το μολύβι σας, είτε τα χρωματιστά σας.





Τις μάσκες  
θα τις βρείτε  
στην αίθουσα  
XIV

ΔΗΜΙΟΥΡΓΙΚΗ εργασία

- Σημειώστε στον πιο πάνω χώρο μερικές πληροφορίες σχετικά με τις μάσκες (που βρέθηκαν, πότε δημιουργήθηκαν, από τι υλικό είναι κατασκευασμένες, τι παριστάνουν, πότε χρονολογούνται) και προσπαθήστε με λίγα λόγια να τις περιγράψετε (πως είναι πλασμένες οι επιφάνειες, πως είναι φτιαγμένα τα χαρακτηριστικά τους).

- Παρατηρήστε τις δυο μάσκες και σχεδιάστε τις όσο το δυνατόν πιο πιστά.  
Προσπαθήστε να αποδώσετε τον όγκο χρησιμοποιώντας είτε μόνο το μολύβι σας, είτε τα χρωματιστά σας.



Τις μάσκες  
θα τις βρείτε  
στην αίθουσα  
XIV

 ΔΗΜΙΟΥΡΓΙΚΗ εργασία

- Σημειώστε στον πιο πάνω χώρο μερικές πληροφορίες σχετικά με τις μάσκες (που βρέθηκαν, πότε δημιουργήθηκαν, από τι υλικό είναι κατασκευασμένες, τι παριστάνουν, πότε χρονολογούνται) και προσπαθήστε με λίγα λόγια να τις περιγράψετε (πως είναι πλασμένες οι επιφάνειες, πως είναι φτιαγμένα τα χαρακτηριστικά τους).

- Παρατηρήστε τις δυο μάσκες και σχεδιάστε τις όσο το δυνατόν πιο πιστά. Προσπαθήστε να αποδώσετε τον όγκο χρησιμοποιώντας είτε μόνο το μολύβι σας, είτε τα χρωματιστά σας.