


ΠΡΟΓΡΑΜΜΑ ΕΥ ΖΗΝ ΕΚΣΤΡΑΤΕΙΑ BEAT BULLYING

ΑΠΟΤΕΛΕΣΜΑΤΑ ΕΡΕΥΝΑΣ 2013-2014

Γυμνάσιο Ύψωνα 2012-2014

1. ΦΥΛΟ:

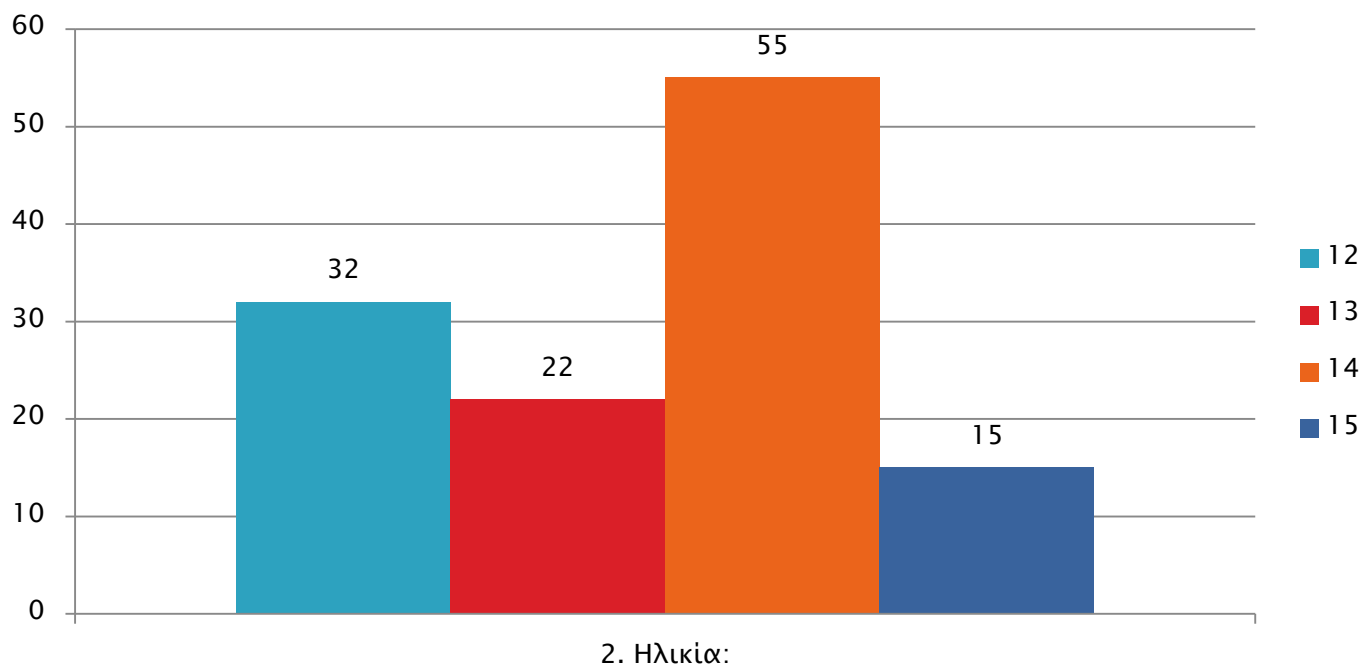
1. Φύλο:



Από το σύνολο των ερωτηματολογίων (124) και όσον αφορά το φύλο του δείγματος των μαθητών :

- **47.6%** (59 άτομα) των ερωτηθέντων ήταν **κορίτσια** και
- **52.4%** (65 άτομα) **αγόρια**

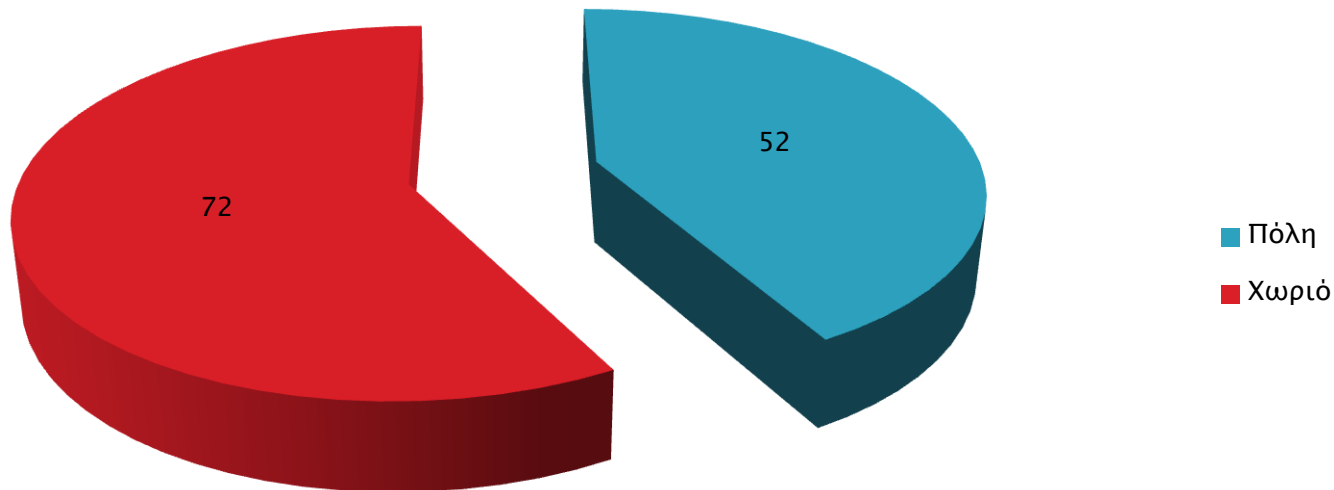
2. ΗΛΙΚΙΑ:



Η ηλικία του δείγματος είναι: **25,8%**
12 ΕΤΩΝ, **17,7%** **13 ΕΤΩΝ**, **44,4%** **14**
ΕΤΩΝ και **12,1%** **15 ΕΤΩΝ**.

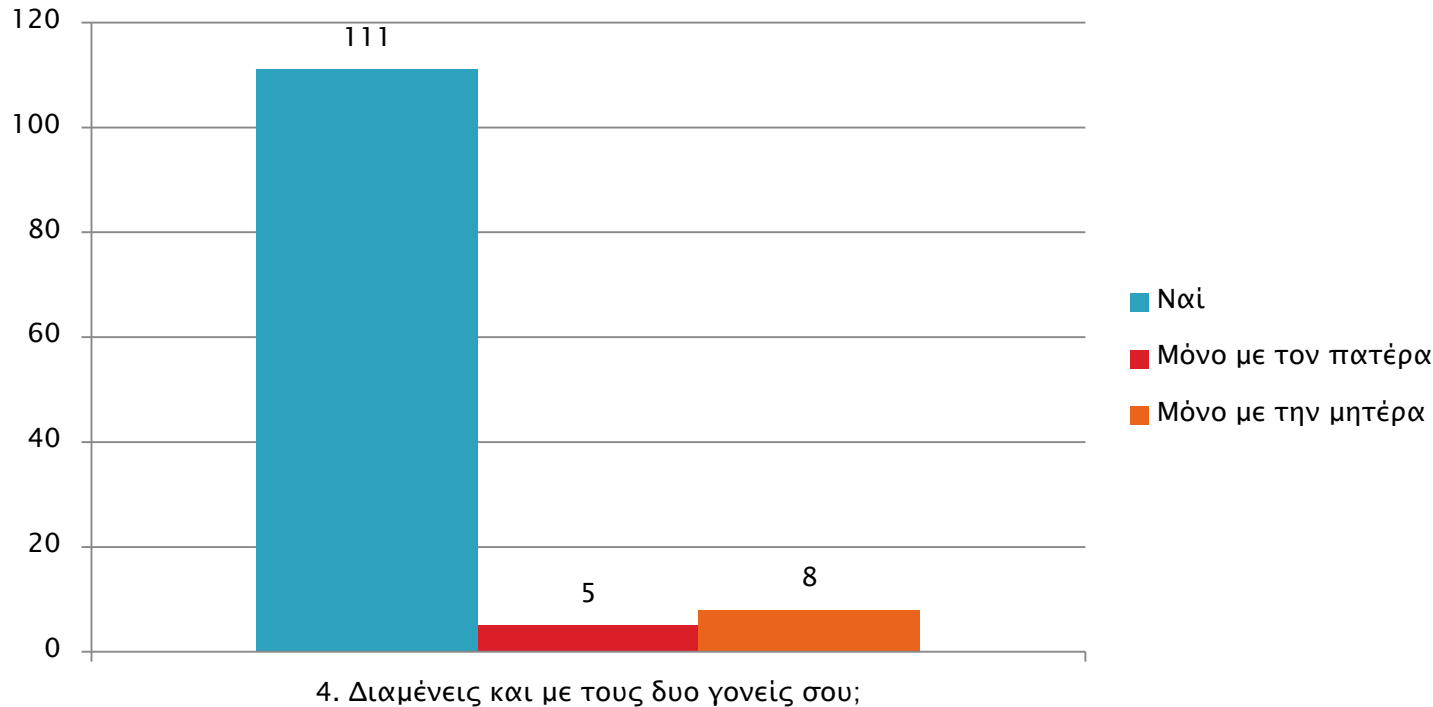
3. ΔΙΑΜΟΝΗ:

3. Διαμονή:



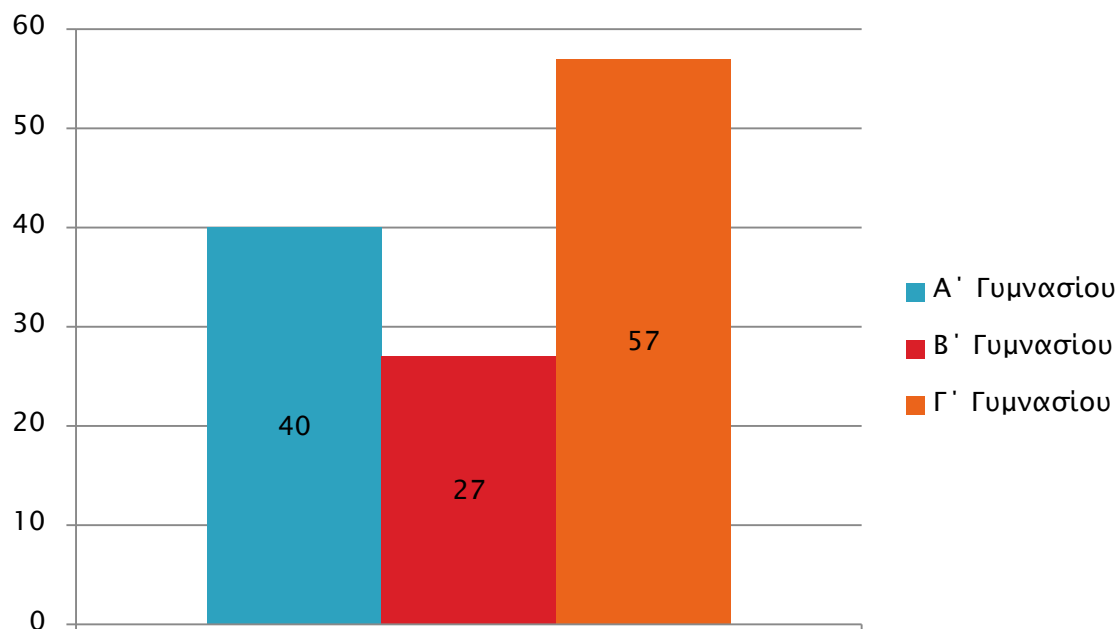
Από το σύνολο των ερωτηματολογίων το **58,1%** μένει σε **χωριό** ενώ το **41,9%** μένει σε **πόλη**.

4. ΔΙΑΜΟΝΗ ΚΑΙ ΜΕ ΤΟΥΣ ΔΥΟ ΓΟΝΕΙΣ:



Από το σύνολο των ερωτηματολογίων το 89,5% μένει με τους δυο γονείς του το 4% μόνο με τον πατέρα και το 6,5% μόνο με την μητέρα.

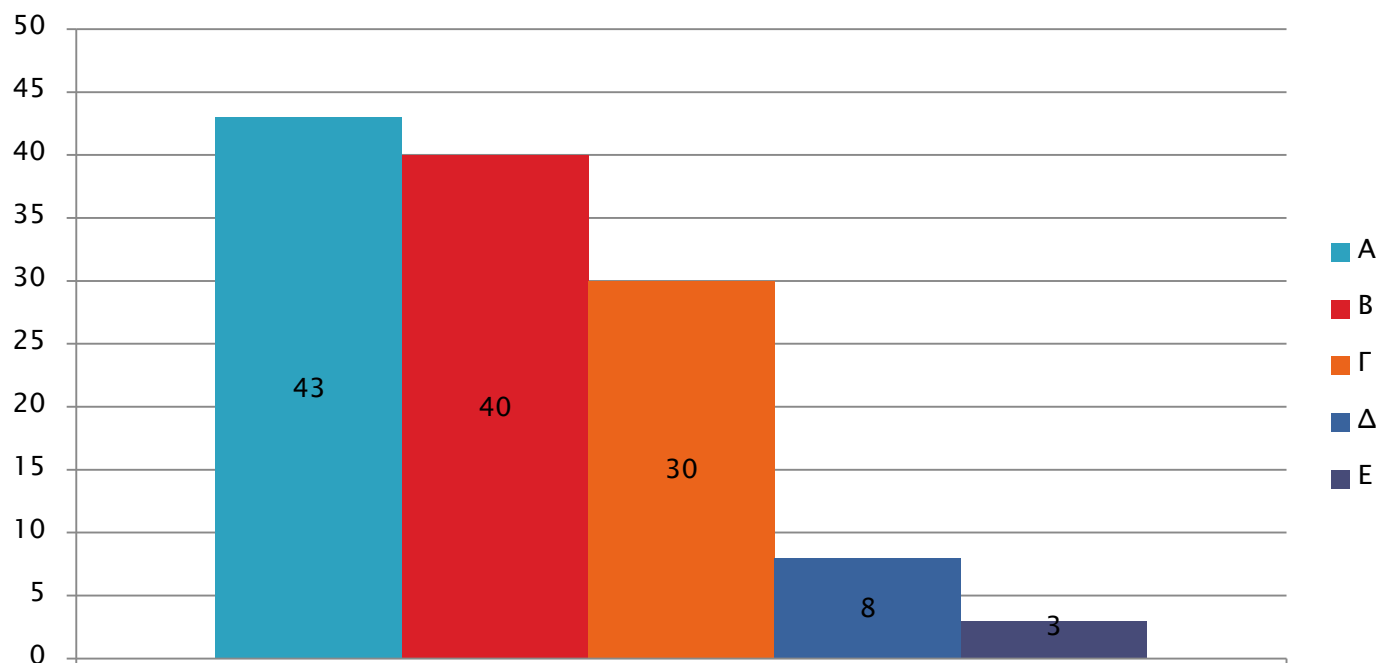
5. ΣΕ ΠΟΙΑ ΤΑΞΗ ΠΗΓΑΙΝΕΤΕ:



5. Σε ποια τάξη πηγαίνεις;

Το ποσοστό των μαθητών που φοιτούν στην Α' Γυμνασίου είναι 32,2% Β' Γυμνασίου 21,8% και Γ' Γυμνασίου 46%.

6. ΣΧΟΛΙΚΗ ΕΠΙΔΟΣΗ:

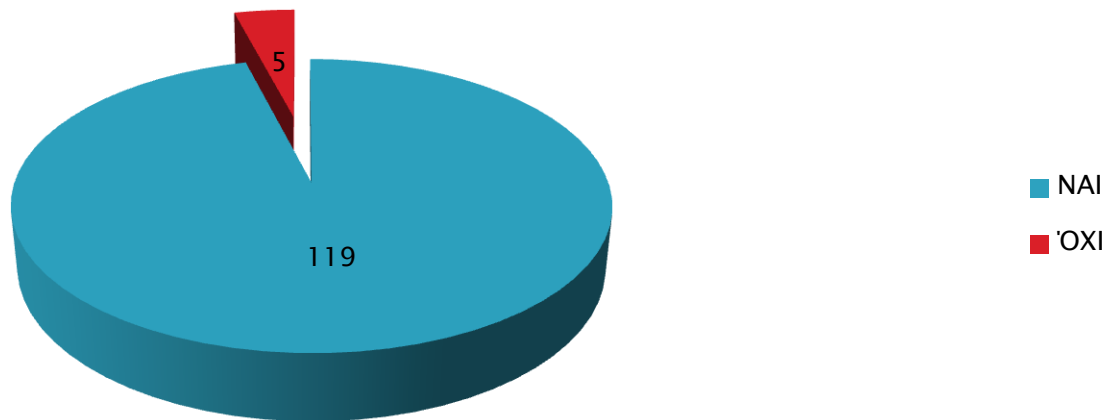


6. Σχολική επίδοση (μέσος όρος):

Το ποσοστό των μαθητών με σχολική επίδοση **A** είναι **34,7%** με **B** είναι **32,3%** με **Γ** είναι **24,2%** με **Δ** είναι **6,5%** και **Ε** είναι **2,4%**.

7. Γνώριζες τι σημαίνει ο όρος «bullying» ή «σχολικός εκφοβισμός»;

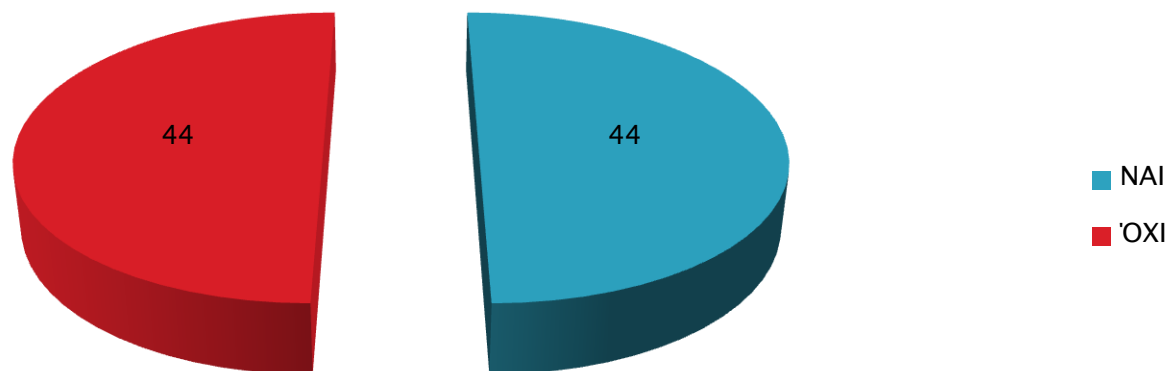
7. Γνώριζες τι σημαίνει ο όρος «bullying» ή «σχολικός εκφοβισμός»;



Το ποσοστό των μαθητών που **γνωρίζουν** τι σημαίνει ο όρος σχολικός εκφοβισμός είναι το **96%** και αυτοί που **δεν γνωρίζουν** είναι το **4%**.

8. Είχες λάβει ποτέ ενημέρωση για το φαινόμενο του σχολικού εκφοβισμού;

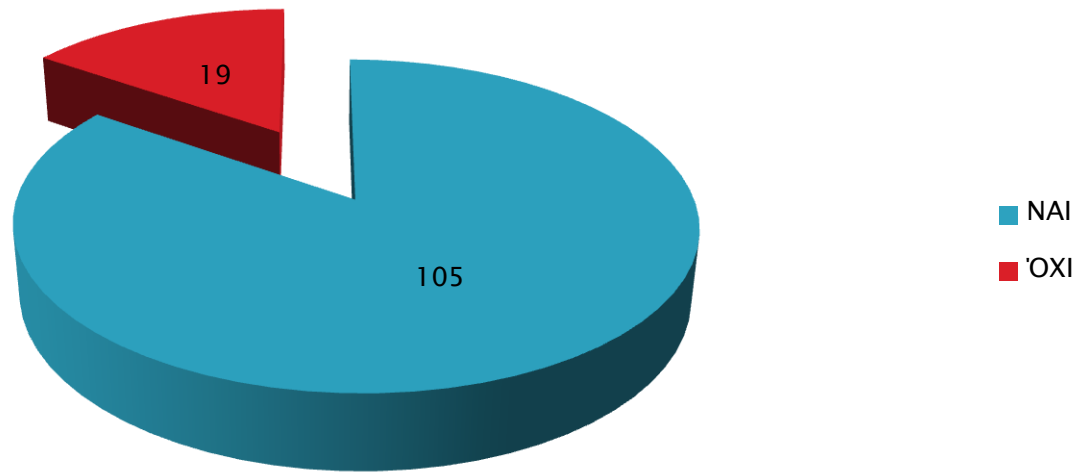
8. Είχες λάβει ποτέ ενημέρωση για το φαινόμενο του σχολικού εκφοβισμού;



Από το σύνολο των ερωτηματολογίων εκείνοι που **είχαν λάβει ενημέρωση** για το φαινόμενο ήταν το **35,5%** και αυτοί που **δεν είχαν λάβει ενημέρωση** ήταν επίσης το **35,5%**.

9. Έχεις υπάρξει ποτέ θύμα σχολικού εκφοβισμού:

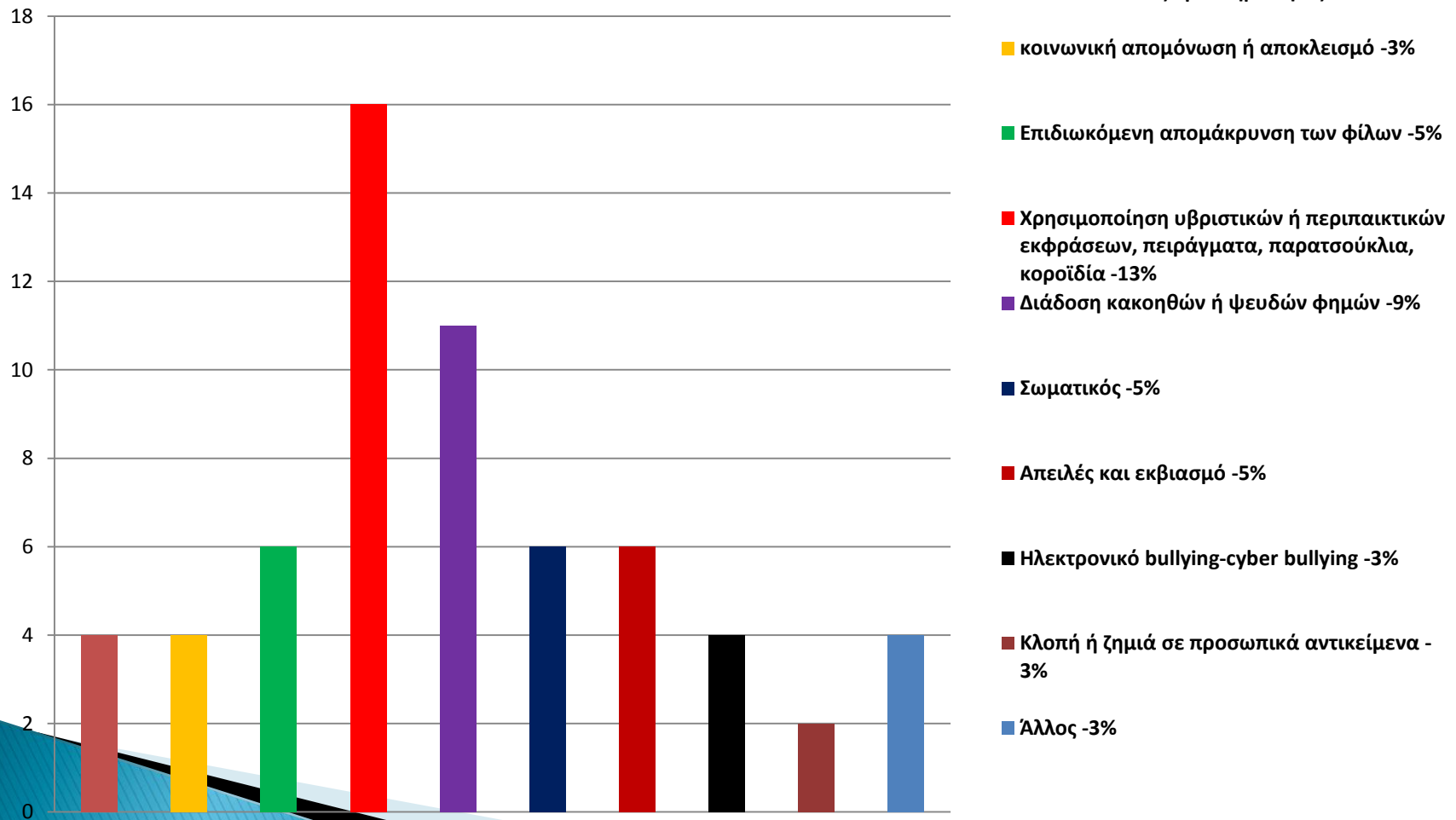
9. Έχεις υπάρξει ποτέ θύμα σχολικού εκφοβισμού;



Το 84,7% των μαθητών απάντησε θετικά ενώ το 15,3% απάντησε αρνητικά.


10. Ποιας μορφής ήταν; (Μπορείτε να σημειώσετε περισσότερες από μία απαντήσεις)

10. Ποιας μορφής ήταν; (Μπορείτε να σημειώσετε περισσότερες από μία απαντήσεις)



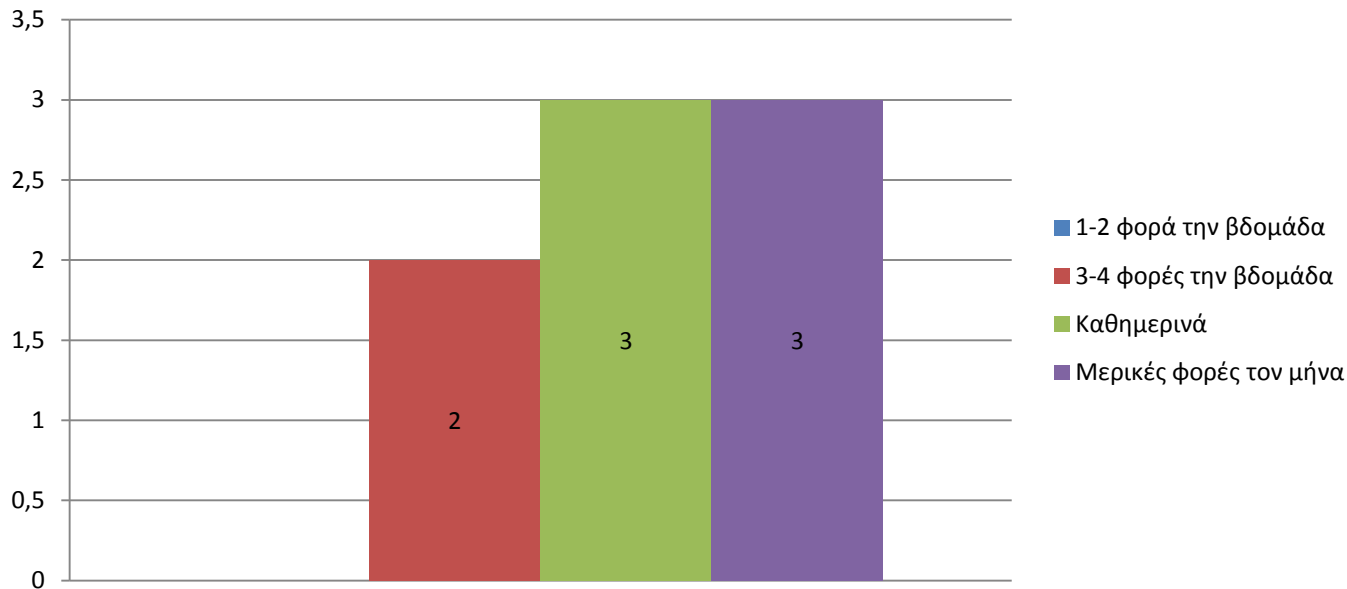
11. Σήμερα, δέχεσαι εκφοβισμό από ένα άτομο ή ομάδα ατόμων;

11. Σήμερα, δέχεσαι εκφοβισμό από ένα άτομο ή ομάδα ατόμων (Αν ΟΧΙ προχωρήστε στην ερώτηση 18);



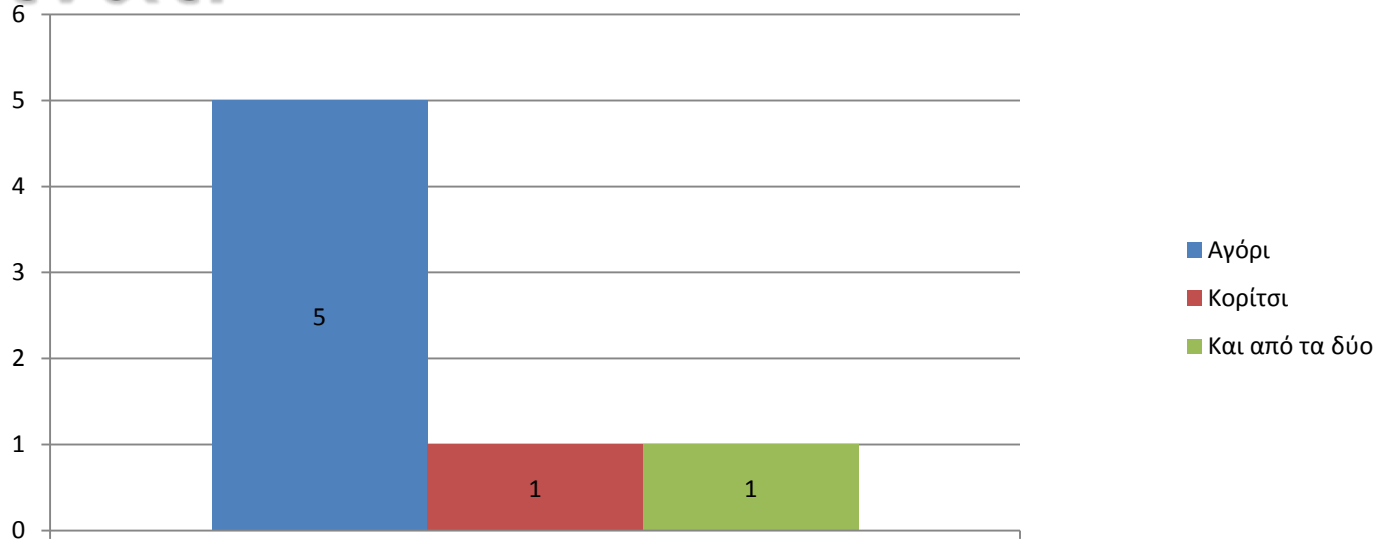
Από το σύνολο των ερωτηματολογίων οι μαθητές που **δέχονται εκφοβισμό** είναι το **7,3%** ενώ αυτοί που **δεν δέχονται** είναι το **92,7%**.

12. Πόσο συχνά συμβαίνει;



Το ποσοστό των μαθητών που δέχεται εκφοβισμό 1-2 φορές την εβδομάδα είναι το 0% 3-4 φορές την εβδομάδα είναι το 22,2% καθημερινά είναι το 33,3% και μερικές φορές τον μήνα είναι το 33,3%.

13. Ο/οι θήτης/θήτες συνήθως είναι:

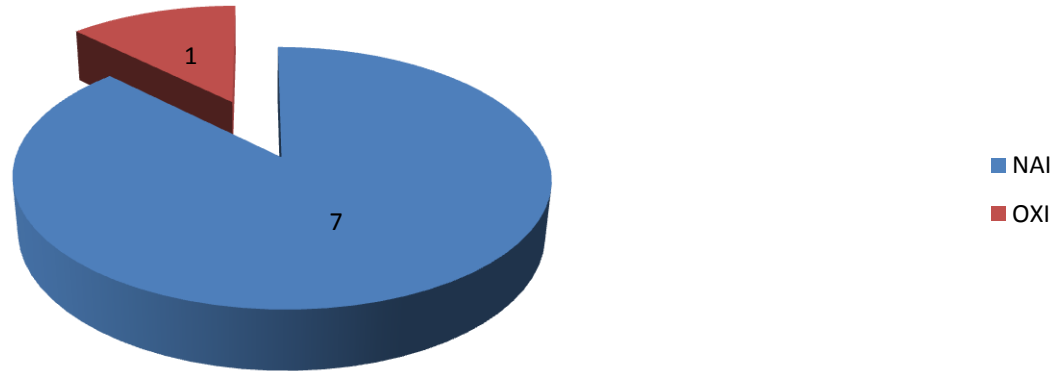


13. Ο/οι θήτης/θήτες συνήθως είναι:

Το ποσοστό των μαθητών που είναι οι **θήτες κατά **55,6%** είναι **αγόρια** το **11,1%** είναι **κορίτσια** και το **11,1%** είναι **και από τα δύο φύλα**.**

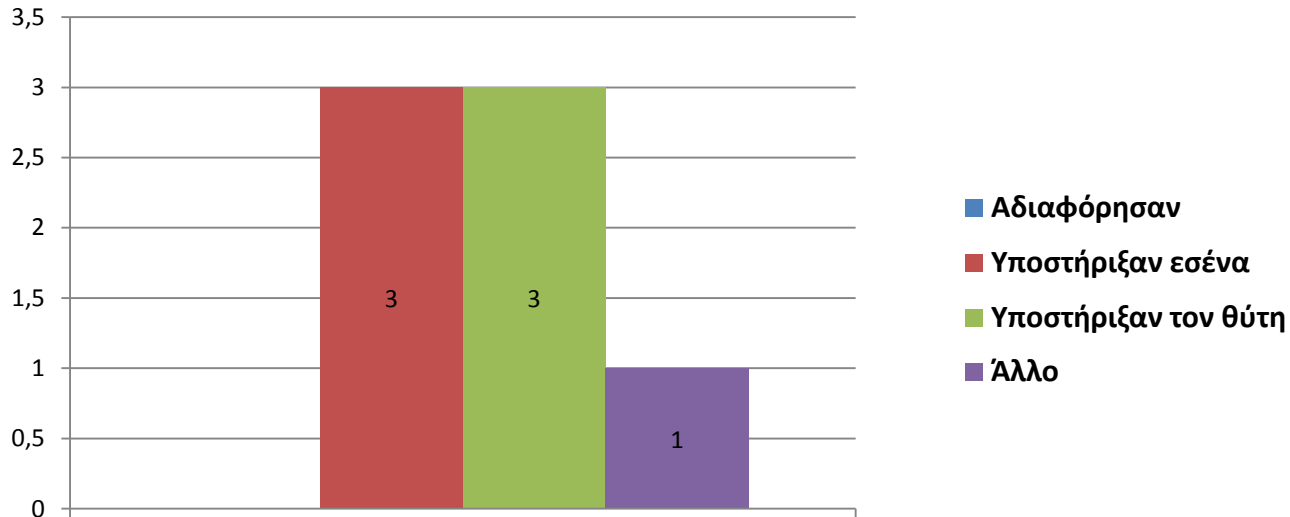
14. Υπήρχαν μάρτυρες την τελευταία φορά που δέχθηκε επίθεση σχολικού εκφοβισμού

14. Υπήρχαν μάρτυρες την τελευταία φορά που δέχθηκε επίθεση σχολικού εκφοβισμού(Αν ΟΧΙ προχωρήστε στην ερώτηση 16);



Το ποσοστό των μαθητών που **απάντησαν θετικά** είναι το **77,8%** και αυτοί που **απάντησαν αρνητικά** είναι το **11,1%**.

15. Πως αντέδρασαν;

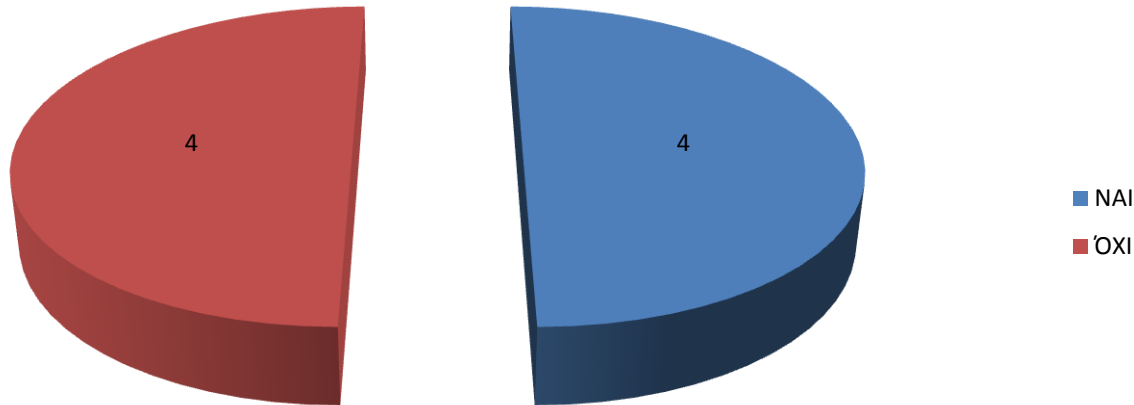


15. Πως αντέδρασαν;

Από το σύνολο των ερωτηματολογίων εκείνοι που **αδιαφόρησαν 0% εκείνοι που **υποστήριξαν το θύμα (εσένα)** είναι το **33,3%** εκείνοι που **υποστήριξαν τον θύτη** ήταν το **33,3%** και επίσης **11,1%** **αντέδρασαν διαφορετικά.****

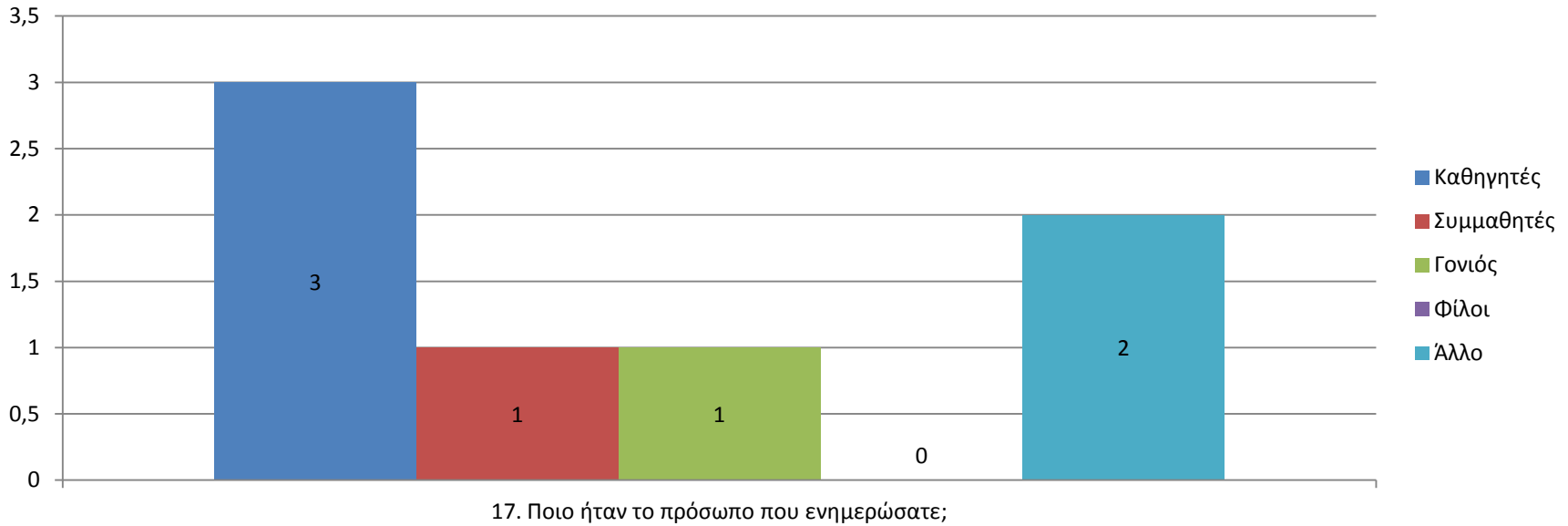
16. Προσπάθησες να μιλήσεις σε κάποιιο τρίτο άτομο

16. Προσπάθησες να μιλήσεις σε κάποιιο τρίτο άτομο (Αν ΟΧΙ προχωρήστε στην ερώτηση 18)



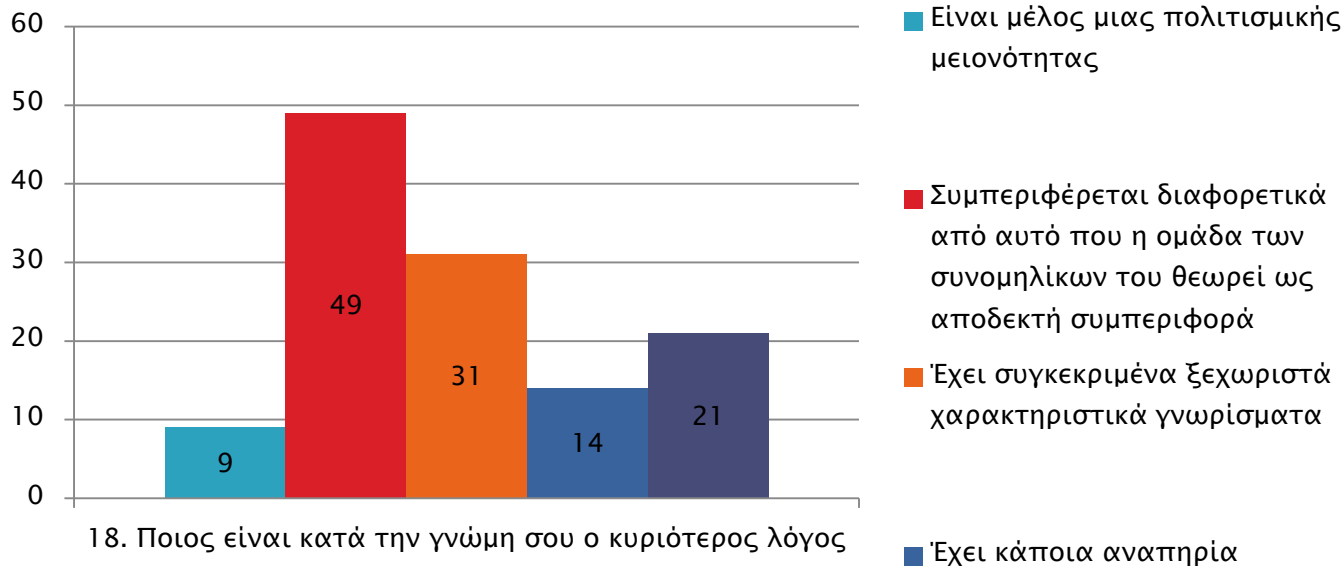
Το **44,4%** των μαθητών απάντησε **θετικά** ενώ το **44,4%** απάντησε **αρνητικά**.

17. Ποιο ήταν το πρόσωπο που ενημερώσατε;



Από το σύνολο των ερωτηματολογίων εκείνοι που ενημέρωσαν τους καθηγητές ήταν το 33,3% εκείνοι που ενημέρωσαν τους συμμαθητές τους είναι το 11,1% εκείνοι που ενημέρωσαν τους γονείς τους ήταν το 11,1% και επίσης 0% ενημέρωσαν τους φίλους ενώ το 22,2% κάποιους άλλους.

18. Ποιος είναι κατά την γνώμη σου ο κυριότερος λόγος για τον οποίο ένα συγκεκριμένο παιδί υφίσταται εκφοβισμό;

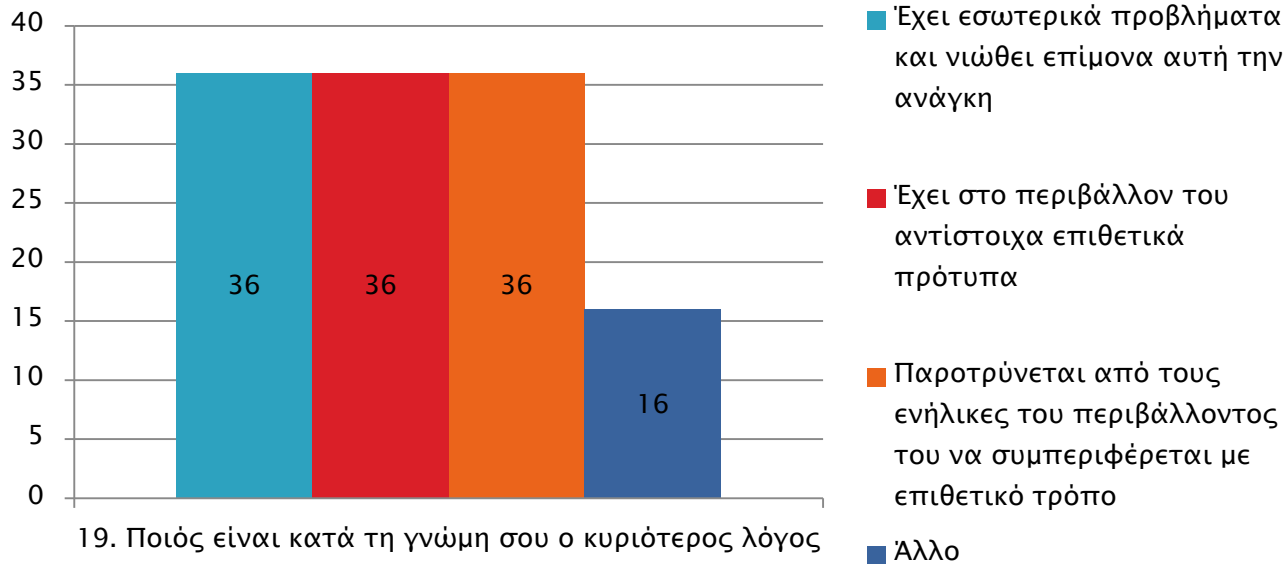


18. Ποιος είναι κατά την γνώμη σου ο κυριότερος λόγος για τον οποίο ένα συγκεκριμένο παιδί υφίσταται εκφοβισμό (Σημειώστε μόνο 1 απάντηση);

Από το σύνολο των ερωτηματολογίων λόγοι για τους οποίους υφίσταται εκφοβισμό είναι:

- Είναι μέλος μιας πολιτισμικής μειονότητας το **7,3%**
- Συμπεριφέρεται διαφορετικά το **39,5%**
- Έχει συγκεκριμένα ξεχωριστά χαρακτηριστικά το **25%**
- Έχει κάποια αναπηρία το **17%**

19. Ποιός είναι κατά τη γνώμη σου ο κυριότερος λόγος για τον οποίο ένα παιδί εκφοβίζει τους συνομηλίκους του;



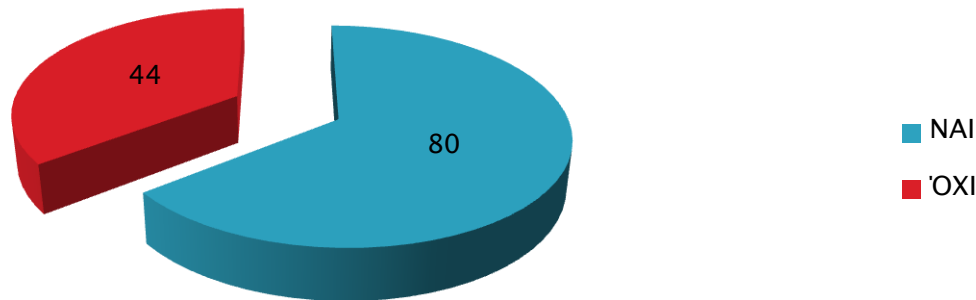
19. Ποιός είναι κατά τη γνώμη σου ο κυριότερος λόγος για τον οποίο ένα παιδί εκφοβίζει τους συνομηλίκους του (Σημειώστε μόνο 1 απάντηση);

Από το σύνολο των ερωτηματολογίων λόγοι για τους οποίους το παιδί εκφοβίζει τους συνομηλίκους του είναι:

- Έχει **εσωτερικά προβλήματα** το **29%**
- Έχει **αντίστοιχα επιθετικά πρότυπα** το **29%**
- **Παροτρύνεται από ενήλικες** το **29%**
- **Άλλο** το **13%**

20. Πιστεύετε ότι στο σχολείο σας υπάρχουν περιστατικά σχολικού εκφοβισμού;

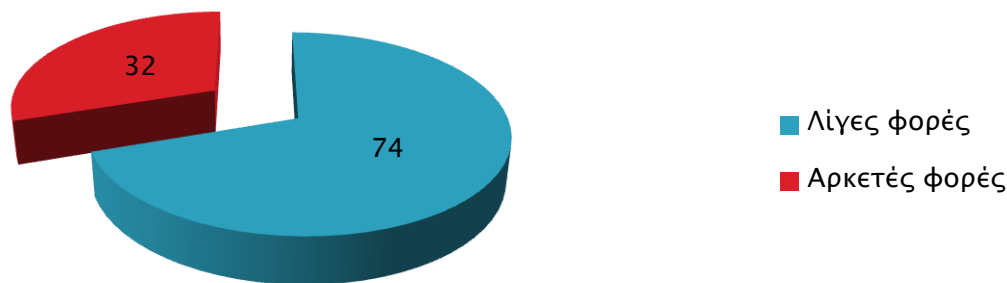
20. Πιστεύετε ότι στο σχολείο σας υπάρχουν περιστατικά σχολικού εκφοβισμού;



Το ποσοστό των μαθητών που απάντησαν **θετικά** είναι το **64,5%** και αυτοί που απάντησαν **αρνητικά** είναι το **35,5%**.

21. Πόσο συχνά αντιλαμβάνεστε στο σχολείο σας περιστατικά βίας μεταξύ των συνομήλικων;

21. Πόσο συχνά αντιλαμβάνεστε στο σχολείο σας περιστατικά βίας μεταξύ των συνομήλικων;



Το ποσοστό των μαθητών που απάντησαν **λίγες φορές** ήταν το **59,7%** και **αρκετές φορές** το **25,8%**.

Γενικά συμπεράσματα.

Η πλειοψηφία των μαθητών 84,7% υπήρξαν θύματα εκφοβισμού στο παρελθόν ,64,5%πιστεύουν ότι εξακολουθούν να υπάρχουν τέτοια περιστατικά στο σχολείο και τώρα όμως δεν φαίνετε να υπάρχουν στον βαθμό που τα παιδιά πιστεύουν αφού στην πραγματικότητα από το σύνολο των μαθητών το 25,8% δήλωσαν να αντιλαμβάνονται τέτοια περιστατικά λίγες φορές και το 7,4% δέχονται εκφοβισμό.

Για την ανάλυση των αποτελεσμάτων εργάστηκαν οι:

Μαθητές:

Γεωργίου Κυριάκος
Σάββα Στέλιος
της Γ' 6 τάξης

Ζαντής Νικόλας
της Β' 3 τάξης

Γενική επιμέλεια:

Εύη Παναγή
Καθ. Οικιακής Οικονομίας/
Αγωγής Υγείας

Διεξαγωγή έρευνας και καθοδήγηση μαθητών:

Πουρουτίδου Στέλλα
Γεωργίου Γεώργιος
Αχιλλέως Αντώνης
Ζαντής Κώστας