

ΥΠΟΥΡΓΕΙΟ ΠΑΙΔΕΙΑΣ, ΑΘΛΗΤΙΣΜΟΥ ΚΑΙ ΝΕΟΛΑΙΑΣ  
ΔΙΕΥΘΥΝΣΗ ΜΕΣΗΣ ΓΕΝΙΚΗΣ ΕΚΠΑΙΔΕΥΣΗΣ  
ΕΝΙΑΙΕΣ ΤΕΛΙΚΕΣ ΠΡΟΑΓΩΓΙΚΕΣ ΓΡΑΠΤΕΣ ΕΞΕΤΑΣΕΙΣ 2023-2024  
Β΄ ΤΑΞΗΣ ΛΥΚΕΙΟΥ  
ΕΞΕΤΑΖΟΜΕΝΟ ΜΑΘΗΜΑ: ΕΙΚΑΣΤΙΚΕΣ ΕΦΑΡΜΟΓΕΣ  
ΔΕΙΓΜΑΤΙΚΟ ΔΟΚΙΜΙΟ

ΚΩΔΙΚΟΣ ΜΑΘΗΜΑΤΟΣ: Β044

ΣΥΝΟΛΙΚΗ ΔΙΑΡΚΕΙΑ ΓΡΑΠΤΗΣ ΕΞΕΤΑΣΗΣ ΕΙΚΑΣΤΙΚΩΝ ΕΦΑΡΜΟΓΩΝ: 90 ΛΕΠΤΑ

ΤΟ ΕΞΕΤΑΣΤΙΚΟ ΔΟΚΙΜΙΟ ΑΠΟΤΕΛΕΙΤΑΙ ΑΠΟ ΜΙΑ (1) ΣΕΛΙΔΑ,  
ΕΝΑ ΠΑΡΑΡΤΗΜΑ ΜΕΓΕΘΟΥΣ Α4  
ΚΑΙ ΕΝΑ ΦΥΛΛΟ ΣΧΕΔΙΑΣΗΣ Α3

**ΟΔΗΓΙΕΣ (για εξεταζόμενους)**

- Να συμπληρώσετε τα στοιχεία σας μόνο με μπλε πένα ανεξίτηλης μελάνης στο έντυπο εξώφυλλο Α4 καθώς και στο φύλλο σχεδίασης Α3.
- Το εξεταστικό δοκίμιο αποτελείται από δύο ασκήσεις. Η Άσκηση 1 βαθμολογείται με 40 μονάδες και η Άσκηση 2 με 60 μονάδες.
- Να λύσετε και τις δύο ασκήσεις στο φύλλο σχεδίασης Α3.
- Να παραδώσετε ταυτόχρονα το έντυπο εξώφυλλο Α4, το φύλλο σχεδίασης Α3 και το Παράρτημα.
- Επιτρέπεται η χρήση ριζόχαρτου.
- Με ευθύνη των επιτηρητών, στην παρουσία του μαθητή που παραδίδει, να γίνουν τα πιο κάτω:
  - Το εξώφυλλο να επικαλύπτει το φύλλο σχεδίασης Α3 και όλα μαζί να συνδεθούν με συρραπτικό στην πάνω αριστερή γωνία.
  - Στο τέλος να επικολληθούν οι δύο αυτοκόλλητες ετικέτες για επικάλυψη των στοιχείων του εξεταζόμενου.

## Θέμα

Κάβα που πωλεί ποτά χρειάζεται ένα πρωτότυπο και όμορφο περιτύλιγμα. Ζητείται να σχεδιάσετε τη σύνθεση που θα εφαρμοστεί στο χαρτί περιτυλίγματος.

### Άσκηση 1

(Μονάδες 40)

1Α. Να επιλέξετε ένα απόσπασμα από την φωτογραφία του Παραρτήματος, χρησιμοποιώντας τις γωνίες θέασης και να το μεταφέρετε στον αντίστοιχο πλαίσιο στο φύλλο σχεδίασης Α3. Να αποδώσετε την γραμμική σας σύνθεση χρησιμοποιώντας μαύρο πενάκι, δίνοντας έμφαση στη μορφοποίηση / στυλιζάρισμα του περιγράμματος.

1Β. Να επιλέξετε το μισό απόσπασμα από τη λύση του Α, χρησιμοποιώντας τις γωνίες θέασης και να το μεταφέρετε γραμμικά στο αντίστοιχο πλαίσιο στο φύλλο σχεδίασης Α3. Να αποδώσετε την σύνθεσή σας με 3 τονικές διαβαθμίσεις.

Μπορείτε να χρησιμοποιήσετε: Μολύβι HB, 2B έως 6B.

Η άσκηση θα αξιολογηθεί ως προς τα ακόλουθα:

- Αξιοποίηση Εικαστικών Πλαισίων
- Ορθή Μεταφορά Αναλογιών
- Τονική Διαβάθμιση
- Ποιότητα Περιγράμματος
- Ορθή Χρήση των Σχεδιαστικών Υλικών
- Αρχές Σύνθεσης

### Άσκηση 2

(Μονάδες 60)

Για την τελική Εικαστική Εφαρμογή στο χαρτί περιτυλίγματος, ζητείται να αξιοποιήσετε υλικό από τη λύση σας στην Άσκηση 1 και να προσθέσετε ακόμα δύο διαφορετικά στοιχεία από τη φωτογραφία του Παραρτήματος.

Η τελική σας σύνθεση πρέπει να περιλαμβάνει αντικατοπτρισμό (μοτίβο).

Να αποδώσετε τη σύνθεσή σας με:

- ένα πλακάτο θερμό χρώμα, και
- το αντίθετό του, με δύο τόνους και δυο αποχρώσεις.

Μπορείτε να χρησιμοποιήσετε χρωματιστά μολύβια, πενάκια, μαρκαδόρους, νερομπογιές κ.ά.

Η άσκηση θα αξιολογηθεί ως προς τα ακόλουθα:

- Αξιοποίηση Στοιχείων από τις λύσεις και την φωτογραφία
- Συμμετρία / Αντικατοπτρισμός / Μοτίβο
- Απόδοση Χρωμάτων, Τονικών Διαβαθμίσεων και Αποχρώσεων
- Ορθή Χρήση των Σχεδιαστικών Υλικών
- Δημιουργικότητα / Αρχές Σύνθεσης

**ΤΕΛΟΣ ΕΞΕΤΑΣΤΙΚΟΥ ΔΟΚΙΜΙΟΥ  
ΣΑΣ ΕΥΧΟΜΑΣΤΕ ΚΑΘΕ ΕΠΙΤΥΧΙΑ**


Στο Δειγματικό Δοκίμιο περιλαμβάνονται ερωτήσεις/ασκήσεις από όλη την Διδακτέα ύλη όπως έχει καθοριστεί στα πλαίσια Μάθησης.  
Η εξεταστέα Ύλη θα ανακοινωθεί σε μεταγενέστερο στάδιο

# ΠΑΡΑΡΤΗΜΑ




**Άσκηση 1**

1Α.




1Β.



Μονάδες 40

**Άσκηση 2**



Μονάδες 60