

Ντόμινο με αριθμοκάρτες 0-12



0	1	2	3	4	5	6	7	8	9	10	11	12
---	---	---	---	---	---	---	---	---	---	----	----	----

Υλικά:

- 1 σετ ντόμινο (28 τεμάχια)

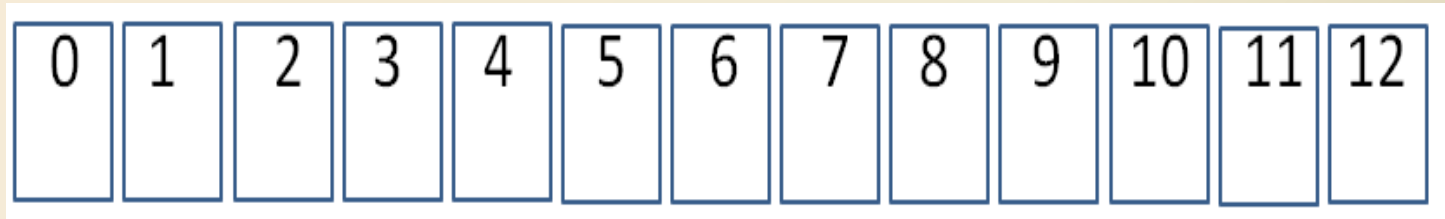
- Καλαθάκια




- πίνακας καταγραφής νικών

Όνομα παίχτη/παιξ	Όνομα παίχτη/παιξ	Όνομα παίχτη/παιξ	Όνομα παίχτη/παιξ

- αριθμοκάρτες 0-12 (τις δημιουργούμε μαζί με τα παιδιά γράφοντας, τους αριθμούς 0-12, σε ξεχωριστά χαρτάκια).



Αριθμός παιχτών: 2 - 4



Πώς παίζεται το παιχνίδι

Οι παίχτες/ριες :

1. Παίρνουν από ένα καλάθι/δοχείο.
2. Σημειώνουν τα ονόματά τους, ή ένα σύμβολο για τον καθένα, στον «πίνακα νικών» (επισυνάπτεται), όπου θα σημειώνονται οι νίκες.
3. Μοιράζονται όλες τις κάρτες του ντόμινο και τις βάζουν στο καλάθι τους.
3. Συνεργάζονται για να τοποθετήσουν τις αριθμοκάρτες 0-12 στο πάτωμα, σε σειρά, ξεκινώντας από την κάρτα 0 και καταλήγοντας στην κάρτα 12.

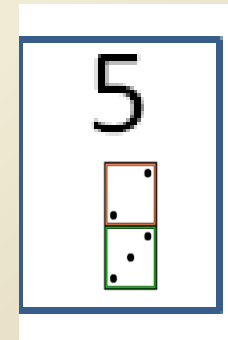


Πίνακας καταγραφής νικών

Όνομα παίχτη/ριας	Όνομα παίχτη/ριας	Όνομα παίχτη/ριας	Όνομα παίχτη/ριας



5. Το παιχνίδι αρχίζει με το σύνθημα «**πάμε**».
6. Όλοι ξεκινούν ταυτόχρονα να υπολογίζουν το άθροισμα των κουκκίδων στα ντόμινό τους και να τα τοποθετούν στην αντίστοιχη αριθμοκάρτα (π.χ. η κάρτα ντόμινο με τις κουκκίδες 3 και 2 θα τοποθετηθεί στην αριθμοκάρτα με τον αριθμό 5)



Ο γύρος τελειώνει όταν ένας παίχτης/ρια βάλει όλα τα ντόμινο που έχει στο καλάθι του στις αντίστοιχες αριθμοκάρτες και φωνάξει «**NTOMINO**»



Ο παίχτης/ρια που νίκησε σημειώνει τη νίκη του στον πίνακα νικών κάτω από το όνομά του και το παιχνίδι ξαναρχινά μέχρι να βρούμε τον τελικό νικητή.

ή

Ο παίχτης/ρια που νίκησε σημειώνει τον αριθμό 1 κάτω από το όνομά του στον πίνακα νικών και το παιχνίδι συνεχίζεται μέχρι να τελειώσουν όλων οι κάρτες.

Αντίστοιχα γράφουμε τον αριθμό 2 σε αυτόν που έβαλε δεύτερος όλες τις κάρτες του και ούτω καθεξής.



Νικητής/ Νικήτρια:

- Νικητής/ρια κάθε γύρου είναι ο παίχτης/ρια που τοποθετεί πρώτος/η όλες τις κάρτες ντόμινό του/της στις αντίστοιχες αριθμοκάρτες.
- Το παιχνίδι επαναλαμβάνεται 4-5 φορές.
- Τελικός νικητής/ρια είναι ο παίχτης/ρια με τις πιο πολλές πρώτες νίκες.



Σημείωση:



Στην περίπτωση που δεν έχετε ντόμινο στο σπίτι μπορείτε:

1. να φτιάξετε μόνοι σας, σε κομμάτια χαρτιού και μαρκαδόρους, βλέποντας τις πιο κάτω κάρτες.
2. να εκτυπώσετε και να κόψετε τα κομμάτια που δίνονται εδώ, ώστε να δημιουργήσετε τα δικά σας κομμάτια του παιχνιδιού.

ΧΑΡΕΙΤΕ- ΑΠΟΛΑΥΣΤΕ-ΚΕΡΔΙΣΤΕ!



