



ΘΕΜΑΤΙΚΗ ΕΝΟΤΗΤΑ

Γιορτάζουμε τα Χριστούγεννα

Οι βοσκοί στον Χριστό



Εικ.38α

Πολύ κοντά στη σπηλιά που γεννήθηκε ο Χριστός βρίσκονταν κάποιοι βοσκοί. Ξαφνικά, η γη φωτίστηκε. Ένας άγγελος φάνηκε και τους είπε το χαρμόσυνο μήνυμα της γέννησης του Χριστού. Οι απλοί βοσκοί ήταν οι πρώτοι που έμαθαν για τη γέννησή του. Γεμάτοι χαρά έτρεξαν κοντά στον Χριστό και του πρόσφεραν τα ταπεινά τους δώρα.

(Λουκάς, 2)



1. Γράφουμε τα πρόσωπα που φαίνονται στην εικόνα.



Χ _____

Π _____

ά _____

β _____



2. Συμπληρώνουμε το μήνυμα των Χριστουγέννων.

Ο



Χ _____ γεννήθηκε μέσα σε μια



σ _____

με ζώα, για να μας δείξει πως πρέπει να είμαστε απλοί και ταπεινοί.

Οι



ά _____ μετέφεραν το νέο της γέννησης του Χριστού,


πρώτα στους πιο απλούς και ταπεινούς ανθρώπους, τους



β _____.



3. Ζωγραφίζουμε το σκηνικό της Γέννησης.



Οι μάγοι στον Χριστό



Πάνω από τη σπηλιά που γεννήθηκε ο Χριστός βρισκόταν ένα λαμπερό αστέρι. Αυτό το αστέρι οδήγησε τρεις σοφούς άντρες από πολύ μακριά κοντά στον Χριστό. Οι άντρες αυτοί, που ονομάζονταν μάγοι, πρόσφεραν στον Χριστό τα δώρα τους. Ο ένας χάρισε στον Χριστό χρυσάφι, ο άλλος σμύρνα και ο τρίτος λιβάνι.

(Ματθαίος, 2)


 1. Γράφουμε τα δώρα που έφεραν οι μάγοι στον Χριστό.



Χ _ _ _ _ _

λ _ _ _ _ _


σ _ _ _ _ _

 2. Χρωματίζουμε στο κρυπτόλεξο οκτώ λέξεις για την προσκύνηση των μάγων.

Χ	Ρ	Υ	Σ	Α	Φ	Ι	Β
Ρ	Μ	Α	Ρ	Ι	Α	Ψ	Α
Ι	Τ	Σ	Η	Ρ	Τ	Ζ	Σ
Σ	Λ	Ι	Β	Α	Ν	Ι	Τ
Τ	Ο	Φ	Γ	Μ	Η	Χ	Ε
Ο	Π	Μ	Α	Γ	Ο	Ι	Ρ
Σ	Μ	Υ	Ρ	Ν	Α	Ω	Ι

 3. Γράφουμε τις λέξεις με μικρά γράμματα.

1).....
2).....
3).....
4).....
5).....
6).....
7).....
8).....

 4. Φτιάχνουμε χριστουγεννιάτικες κάρτες για αγαπημένα μας πρόσωπα (σελ. 63).





Εικ.38



Εικ.40



Εικ.41