



ΘΕΜΑΤΙΚΗ ΕΝΟΤΗΤΑ

Αρχή με ευχές

Ο Αγιασμός



Εικ.2



Εικ.3

Α! Ο ιερέας στο σχολείο!



Σταύρος

Κάνει Αγιασμό.

Σταύρια





1. Ενώνουμε με το τραπέζι ό,τι χρειάζεται ο ιερέας για τον Αγιασμό.



2. Γράφουμε το γράμμα που λείπει από τη λέξη.

σταυρός

αγιασμός

ιερέας



σταυρ_ς

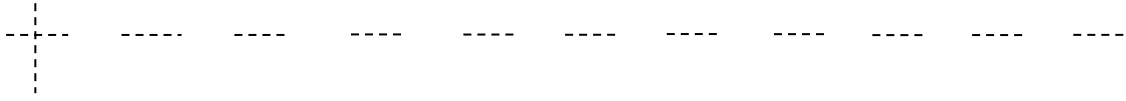
_γιασμός

_ερέας





3. Σχηματίζουμε σταυρούς.



4. Βάζουμε ✓ στα αντικείμενα που ξέρουμε το όνομά τους.



5. Ακούμε το απολυτίκιο και το ψάλλουμε.

Πλύνε με

ΡΟΥΣ ΑΑΛΑΪ

Ρούς ααλαί μπζουφόχ

Ουέταχε χαλε λανμπι

Ου μέν ταλό εχουάρ

Πλύνε με και από το χιόνι λευκότερος θα γίνω

Καθάρισε με με ύσσωπο*



κι οι αμαρτίες μου θα εξαλειφτούν

Από τους ψαλμούς του Δαβίδ 51^{ος} παραγραφος 9





6. Ενώνουμε τις τελείες και χρωματίζουμε.



7. Ζωγραφίζουμε τον Αγιασμό στο σχολείο, όπως τον θυμόμαστε.



Ο ιερέας κάνει Αγιασμό.

Ο ιερέας κάνει Αγιασμό.



Η γιορτή του Σταυρού

Βρες και κύκλωσε
τα γράμματα στις εικόνες.



 1. Ενώνουμε τις λέξεις με τα πρόσωπα και τα αντικείμενα της εικόνας.



Χριστός

Ματθαίος

Εικ.14



Ιωάννης

Λούκας

Μάρκος

Εικ.15



2. Γράφουμε το γράμμα που λείπει από τη λέξη.

σταυρός

Ιωάννης

Χριστός

Ματθαίος

σταυρ_ς

Ιωάνν_ς

Χριστ_ς

Μ_τθ_ίος





3. Κυκλώνουμε τους σταυρούς στους ναούς.



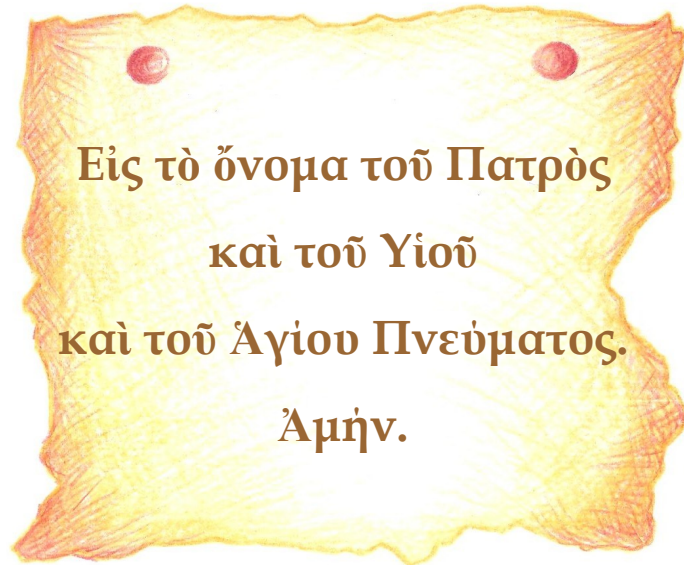
4. Ζωγραφίζουμε έναν ναό και του βάζουμε σταυρούς.




Κάνω τον σταυρό μου



Εικ.20



1. Κυκλώνουμε τους σταυρούς της ζωγραφιάς.




Εικ.21

Ποια γιορτή της Εκκλησίας
παρουσιάζεται
στη ζωγραφιά;





2. Χρωματίζουμε τους σταυρούς. Σχεδιάζουμε τον δικό μας σταυρό.

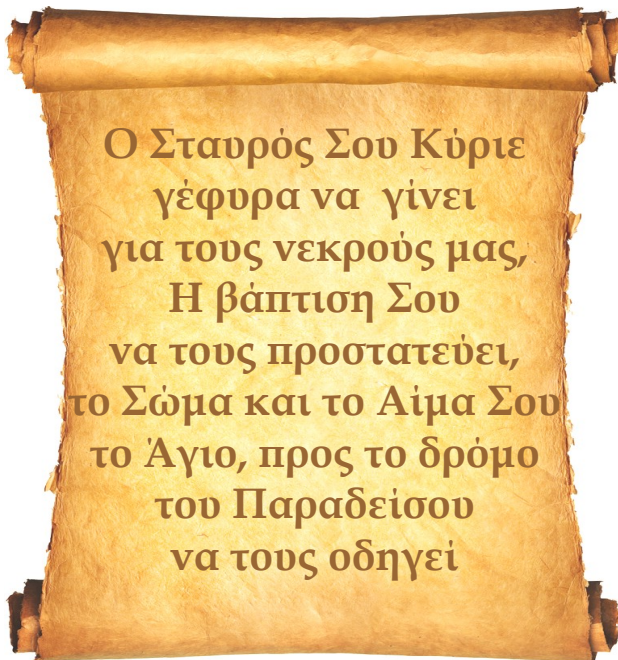


3. Γράφουμε τη φράση.

Ο Τίμιος Σταυρός της Καρπάσιας.



4. Ακούμε το σέδρο που λέμε κατά την εορτή του Τιμίου Σταυρού.



Εικ.22



Η προσευχή



Εικ.23

Χριστέ μου, βοήθα ν' αγαπώ
τα πλάσματα του κόσμου
κι όταν θλιμμένο θα με δεις
απ' τη χαρά σου δώσ' μου.



1. Γράφουμε το γράμμα που λείπει.

Χριστέ

αγαπώ

χαρά

καλό

Χριστ_

αγαπ_

χαρ_

καλ_

Χριστέ

αγαπώ

χαρά

καλό





2. Κυκλώνουμε δύο από τα πιο κάτω, για τα οποία θα ευχαριστούσαμε τον Χριστό στην προσευχή μας.




φαγητό



φίλοι και φίλες



υγεία



βιβλία



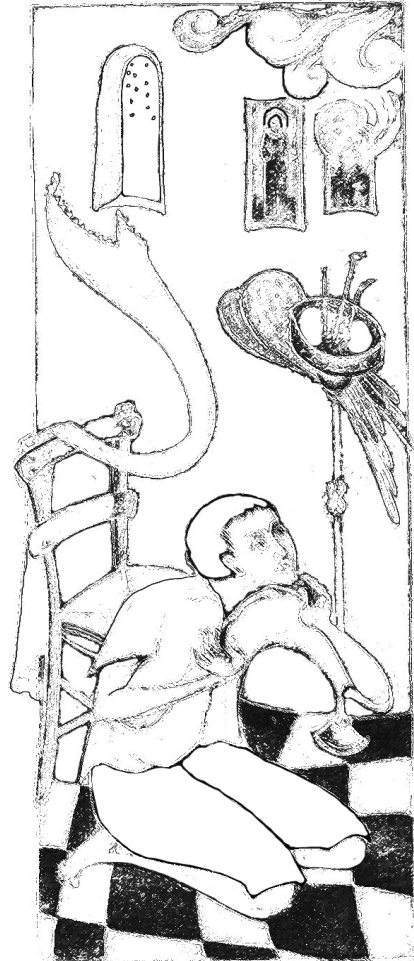
κατοικίδιο ζώο



σπίτι



3. Κάνουμε κι εμείς τους ζωγράφους...




Η Παναγία

Κοίταξε τις εικόνες!



Μας μιλούν για τη ζωή της Παναγίας.



1 Η Γέννηση της Παναγίας



2 Τα Εισόδια της Παναγίας



3 Ο Ευαγγελισμός της Παναγίας



4 Η Γέννηση του Χριστού





1. Βάζουμε σε σειρά τις εικόνες από τη ζωή της Παναγίας.



2. Γράφουμε το γράμμα που λείπει από τις λέξεις.

Παναγία

Μαρία

Άννα

Γέννηση

Παναγί_

Μ_ρία

_ννα

Γέννησ_

Παναγία Μαρία Άννα Γέννηση



3. Χρωματίζουμε την Παναγία με τη μητέρα της Άννα.



Συζητούμε
τις εικόνες!



1 Η Υπαπαντή



2 Η οικογένεια του Χριστού



3 Η Σταύρωση



4 Η Κοίμηση της Παναγίας





1. Ενώνουμε τον τίτλο που ταιριάζει στην εικόνα.



Η Παναγία αγκαλιάζει
τρυφερά τον Χριστό


Η Παναγία με το χέρι της μας
δείχνει τον Χριστό

Η Παναγία κάθεται
στον θρόνο



2. Ενώνουμε τις εικόνες που ταιριάζουν.



-  3. Ενώνουμε και κολλούμε τα κομμάτια της εικόνας, που είναι στη διπλανή σελίδα, στη σωστή τους θέση.





33



Πηγές εικονιστικού υλικού

- Εικ. 1, σελ. 9: Η Εκκλησία , Εικόνα στο Μουσείο της Αρχιεπισκοπής Μαρωιτών Κύπρου
- Εικ. 3, σελ. 10 : Αγιασμός στο Δημοτικό σχολείο Αγίου Μάρωνα, Φωτογραφικό αρχείο Δημοτικού σχολείου Αγίου Μάρωνα
- Εικ.3, σελ. 10: Ο λειτουργικός σταυρός του Ιερέα, Φωτογραφικό αρχείο Δημοτικού σχολείου Αγίου Μάρωνα
- Εικ.4, σελ.11: Βασιλιτσιά, Φωτογραφικό αρχείο Δημοτικού σχολείου Αγίου Μάρωνα
- Εικ.5, σελ. 11: Προσευχητάριο Ιερέα, Φωτογραφικό αρχείο Δημοτικού σχολείου Αγίου Μάρωνα
- Εικ.6, σελ. 11: Κανάτα , Φωτογραφικό αρχείο Δημοτικού σχολείου Αγίου Μάρωνα
- Εικ. 7, σελ. 11: Λειτουργικός σταυρός , Φωτογραφικό αρχείο Δημοτικού σχολείου Αγίου Μάρωνα
- Εικ. 8, σελ. 11: Καπνιστήρι, Φωτογραφικό αρχείο Δημοτικού σχολείου Αγίου Μάρωνα
- Εικ. 9, σελ. 11: Δισκοπότηρο, Φωτογραφικό αρχείο Δημοτικού σχολείου Αγίου Μάρωνα
- Εικ. 10, σελ. 11: Σταυρός περιφοράς τελετών, Ιερός Ναός Αγίου Γεωργίου Κορμακίτη
- Εικ. 11, σελ. 11: Λειτουργικός Σταυρός, Φωτογραφικό αρχείο Δημοτικού σχολείου Αγίου Μάρωνα
- Εικ. 12, σελ. 11: Αντικείμενα αγιασμού, Φωτογραφικό αρχείο Δημοτικού σχολείου Αγίου Μάρωνα
- Εικ. 13, σελ. 11: Αρχιεπίσκοπος Μαρωιτών Κύπρου, Φωτογραφικό αρχείο Δημοτικού σχολείου Αγίου Μάρωνα
- Εικ. 14, σελ. 14: Ο παλιός Τίμιος Σταυρός της Καρπάσιας, Εκκλησία Τιμίου Σταυρού Καρπάσιας
- Εικ. 15, σελ. 14: Ο νέος Τίμιος Σταυρός της Καρπάσιας, Εκκλησία Τιμίου Σταυρού Καρπάσιας
- Εικ. 16, σελ 15: Η Εκκλησία του Τιμίου Σταυρού στην Καρπάσια
- Εικ. 17, σελ 15: Η Εκκλησία της Παναγίας στην Καμπυλή
- Εικ. 18, σελ. 15: Η Εκκλησία του Αρχαγγέλου Μιχαήλ στον Ανώματο
- Εικ. 19, σελ. 15: Η Εκκλησία της Παναγίας στον Κορμακίτη
- Εικ. 20, σελ. 16: Το σημείο του Σταυρού, Βιβλίο Θεία Λειτουργίας, βοήθημα για παιδιά , Εκκλησιαστικής Επαρχίας Αθήνας
- Εικ. 21, σελ. 16: Συλλογή Υπουργείου Παιδείας και Πολιτισμού. Έργο του μαθητή Πανίκου Καϊλή(Στ' 2) Το Πάσχα, Δημοτικό Μενεού 1988-1989
- Εικ. 22, σελ. 17 : Ο Τίμιος Σταυρός, Εικόνα στο Μουσείο της Αρχιεπισκοπής Μαρωιτών Κύπρου
- Εικ. 23, σελ. 18: Ο Ιησούς Χριστός στο Θρόνο, Αρχαία εικόνα Μαρωιτικής Εκκλησίας, Μουσείο της Αρχιεπισκοπής Μαρωιτών Κύπρου
- Εικ.24, 25, σελ. 20: Η Γέννηση της Θεοτόκου, Τα εισόδια της Θεοτόκου, τοιχογραφίες ιερού ναού Σταυρού Αγιασμάτι, Αρχείο Ιεράς Μητρόπολης Μόρφου
- Εικ. 26, 27, σελ. 20: Ο Ευαγγελισμός της Παναγίας, Η Γέννηση του Χριστού, Εικόνες στο Μουσείο της Αρχιεπισκοπής Μαρωιτών Κύπρου
- Εικ. 28, σελ. 22: Η Υπαπαντή, Εικόνα στο Μουσείο της Αρχιεπισκοπής Μαρωιτών Κύπρου
- Εικ. 29, σελ. 22: Η Οικογένεια του Χριστού, Εικόνα στο εκκλησιαστικό Μουσείο του Κορμακίτη



Εικ. 30, 31 σελ. 22: Η Σταύρωση, Η Κοίμηση της Παναγίας, Εικόνες στο Μουσείο της Αρχιεπισκοπής Μαρω-
τών Κύπρου

Εικ. 32, σελ. 23: Παναγία η Βρεφοκρατούσα, Εκκλησία Τιμίου Σταυρού στην Καρπάσια

Εικ. 33, σελ. 23: Η Παναγία με το Χριστό, Εκκλησία Τιμίου Σταυρού στην Καρπάσια

Εικ. 34, σελ. 23: Η Παναγία στο Θρόνο, Αρχαία Μαρωνίτικη Εικόνα, Μουσείο Αρχιεπισκοπής Μαρωνιτών

Εικ.35, σελ. 23 : Η Παναγία με το Χριστό, Εκκλησία Τιμίου Σταυρού στην Καρπάσια

Εικ. 36, 37, 38, σελ. 23: Παναγία, Παναγία ένθρονος, φορητές εικόνες, Αρχείο Βυζαντινού Μουσείου ιδρύμα-
τος Αρχιεπισκόπου Μακαρίου Γ'

