








Τι αλλάζει, τι μένει ίδιο;








1. > Τι μπορεί να αλλάξει στο σχολείο μας από τώρα μέχρι το τέλος της Α' τάξης; Επιλέγουμε ό,τι νομίζουμε πως θα αλλάξει:

	Θα μεγαλώσουμε και θα ψηλώσουμε.	
	Θα μάθουμε καινούρια πράγματα.	✓
	Κάποια δέντρα θα ρίξουν τα φύλλα τους.	
	Κάποια φυτά θα ανθίσουν.	
	Κάποιες μέρες θα βρέχει.	
	Θα κάνει κρύο και θα φοράμε ζεστά ρούχα.	
	Θα κάνει ζέστη και θα είναι δύσκολο να κάνουμε μάθημα.	
	Άλλο:	



2. > Πώς θα καταλάβουμε ότι κάτι άλλαξε; Επιλέγουμε τους τρόπους που θα μας βοηθήσουν να καταλάβουμε:

	Θα μετρούμε τη θερμοκρασία με το θερμόμετρο.	✓
	Θα καταγράφουμε τη θερμοκρασία στο Φύλλο Καταγραφής Θερμοκρασίας (σελ. 51).	
	Θα φωτογραφίσουμε τα δέντρα στην περιοχή του σχολείου.	
	Θα φωτογραφίσουμε τα ρούχα που θα φοράμε στο σχολείο.	
	Θα συμπληρώνουμε πληροφορίες στην αφίσα που έχουμε κρεμάσει στον τοίχο.	
	Άλλο:	