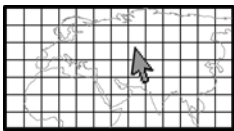


ΦΥΛΛΟ ΚΑΤΑΓΡΑΦΗΣ ΠΑΡΑΤΗΡΗΣΕΩΝ




1. ► Πού ακριβώς βρίσκεται ο κήπος του σχολείου μας; Παρατηρώ τα κτήρια ή τους χώρους που υπάρχουν κοντά του και συμπληρώνω προτάσεις όπως:

- Ο κήπος του σχολείου μας βρίσκεται κοντά
- Είναι ανάμεσα
- Βρίσκεται δίπλα στ..



2. ► Τι υπάρχει στον κήπο του σχολείου μας; Παρατηρώ και καταγράφω:



3. ► Παρατηρώ τα δέντρα και τα φυτά στον κήπο του σχολείου μας και συγκρίνω:

<i>ΠΟΙΟ ...;</i>		<i>ΑΠΟ ΠΟΙΟ ...;</i>
.....	είναι ψηλότερο
.....	είναι χαμηλότερο
.....	έχει πυκνότερη φυλλωσιά
.....	έχει πιο αραιή φυλλωσιά
.....	έχει μεγαλύτερα φύλλα
.....	έχει λεπτότερα φύλλα

Μέσα στον κήπο



► Ονομάζω τα σημεία στον κήπο χρησιμοποιώντας τις λέξεις:

είσοδος

παρτέρι

διάδρομος

δέντρο


τριανταφυλλιά



Παρτέρια στον κήπο



1. > Σύρω γραμμές με χρωματιστό μολύβι γύρω από τα παρτέρια που φαίνονται στις φωτογραφίες.
2. > Ποια παρτέρια θυμίζουν σχήματα και τι σχήματα;



Σχηματισμοί στον κήπο



► Παρατηρώ τα σχήματα που δημιουργούν τα φυτά στις φωτογραφίες και συμπληρώνω τις προτάσεις. Μπορώ να χρησιμοποιήσω λέξεις όπως **σειρές**, **τετράγωνα**, κ.λπ.



Τα φυτά στον κήπο σχηματίζουν



Τα φυτά που φύτεψαν τα παιδιά σχηματίζουν

Περπατώ, περπατώ μες στον κήπο



➤ Σύρω γραμμές με χρωματιστό μολύβι, για να δείξω από πού πρέπει να περάσω, για να πάω από το σημείο Α στο σημείο Β σε κάθε κήπο.

1)



2)



3)



4)

