



ΘΕΜΑΤΙΚΗ ΕΝΟΤΗΤΑ

Φίλος και φίλη με όλους και όλες

Φίλος και φίλη με όλους και όλες

Η Αγία Ματρώνα, φίλη με όλους



Πριν πολλά χρόνια, σ' ένα χωριουδάκι της Ρωσίας, γεννήθηκε ένα τυφλό κοριτσάκι. Το λέγανε Ματρώνα.

Κάποια παιδιά την κοροΐδευαν. Μια μέρα, για να δουν τι θα κάνει, την έσπρωξαν σ' έναν λάκκο. Αυτή δεν απογοητεύτηκε! Προσευχήθηκε στον Θεό και τους αγίους, ώστε να βοηθήσουν τους μικρούς της φίλους.

Κάποτε ο Θεός της επέτρεψε να δει για μια στιγμή τον κόσμο. Απ' όλα τα πράγματα που είδε, περισσότερο της άρεσαν τα λουλούδια!

Όταν έγινε δεκαεπτά χρονών, έμεινε παράλυτη στα πόδια. Παρόλα αυτά, η Αγία Ματρώνα συνέχισε να προσεύχεται για όλο τον κόσμο και να κάνει θαύματα. Αγαπούσε πολύ τους ανθρώπους, ήταν φίλη τους και τους βοηθούσε στις δύσκολες στιγμές τους.

(Ιωάννα Σκαρλάτου, Ματρώνα: η τυφλή αγία, διασκευή)



1. Μπαίνουμε στη θέση της Ματρώνας.

Παιχνίδι «Ακουμπώ και μυρίζομαι»





2. Συζητούμε.

- α) Τι κάνουν τα παιδιά, που πειράζουν τα άλλα;
- β) Πώς νιώθουν τα παιδιά, που τα πειράζουν;
- γ) Τι κάνεις, όταν κάποιος σε πειράζει;




3. Γράφω μια προσευχή για τον φίλο ή τη φίλη μου.

Αγία μου Ματρώνα,



4. Ενώνουμε τα κομμάτια της εικόνας (σελ.83).



Εικ.49


Φίλος και φίλη με όλους και όλες

Οι φίλοι στα δύσκολα φαίνονται



Ο Γιάννης έσπασε το πόδι του. Μένει μόνος στο σπίτι με τη γιαγιά του. Ο πατέρας του δουλεύει κι η μητέρα του είναι στο νοσοκομείο, επειδή γέννησε.

Ποιος θα βοηθήσει τον Γιάννη; Ποιος θα του κρατήσει συντροφιά; Μα, φυσικά, οι φίλοι του σχολείου:



Ο Φώτης ανάλαβε τη φροντίδα για τα φάρμακα.

Η Ισμήνη λέει ιστορίες για τον Ιησού.

Ο Λεωνίδας φέρνει λιχουδιές για να μη λιγουρεύεται.

Ο Οδυσσέας του φτιάχνει όμορφα σχέδια σαν όνειρο.

Η Σοφία προσπαθεί να του συγυρίσει το σπίτι.

Κι όλοι μαζί κάνουν μια ξεχωριστή συντροφιά ακόμα και στον πόνο. Ο Γιάννης ξέχασε, ήδη, το σπασμένο του πόδι, γιατί πήρε το καλύτερο φάρμακο... την αγάπη των φίλων του.

Ελένη Χατζημιχαήλ

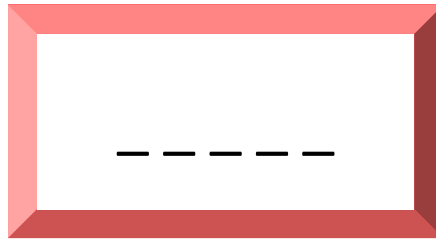


1. Συζητούμε:

Τι πρόσφεραν οι φίλοι και οι φίλες στον Γιάννη σε μια δύσκολή του στιγμή;



2. Γράφουμε τη λέξη που σχηματίζεται κάθετα στο κείμενο.



3. Ενώνουμε το όνομα με αυτό που ταιριάζει.

- | | |
|------------|-----------------|
| Φώτης • | • ιστορίες |
| Ισμήνη • | • λιχουδιές |
| Λεωνίδα • | • φροντίδα |
| Οδυσσέας • | • συγύρισμα |
| Σοφία • | • όμορφα σχέδια |



4. Ο Γιάννης ευχαριστεί τους φίλους και τις φίλες του.

A decorative border of colorful asterisks surrounds a writing area with five horizontal dotted lines. The name 'Γιάννης' is written in blue at the bottom right of the writing area.



