



ΘΕΜΑΤΙΚΗ ΕΝΟΤΗΤΑ

**Φίλος και φίλη
με όλους και όλες**

Ο Χριστός, ένας μεγάλος φίλος των παιδιών



«Μια μέρα, οι μαθητές ρώτησαν τον Χριστό:

- Κύριε, ποιος από μας είναι ο πιο σπουδαίος μπροστά στον Θεό;


Τότε, ο Χριστός πήρε ένα παιδάκι, το έστησε ανάμεσά τους και είπε:

- Αν θέλετε να γίνετε σπουδαίοι και να αρέσετε στον Θεό, να προσπαθήσετε να μοιάσετε μ' αυτό το παιδί. Για να το καταφέρετε, χρειάζεται να αλλάξετε και να γίνετε αθώοι και καλόκαρδοι σαν τούτους τους μικρούς μου φίλους».

(Ματθαίος, 18 • Μάρκος, 9)

Ο Άγιος Ιγνάτιος ο Θεοφόρος ήταν το μικρό παιδί της πιο πάνω ιστορίας.

(Συναξάρι)



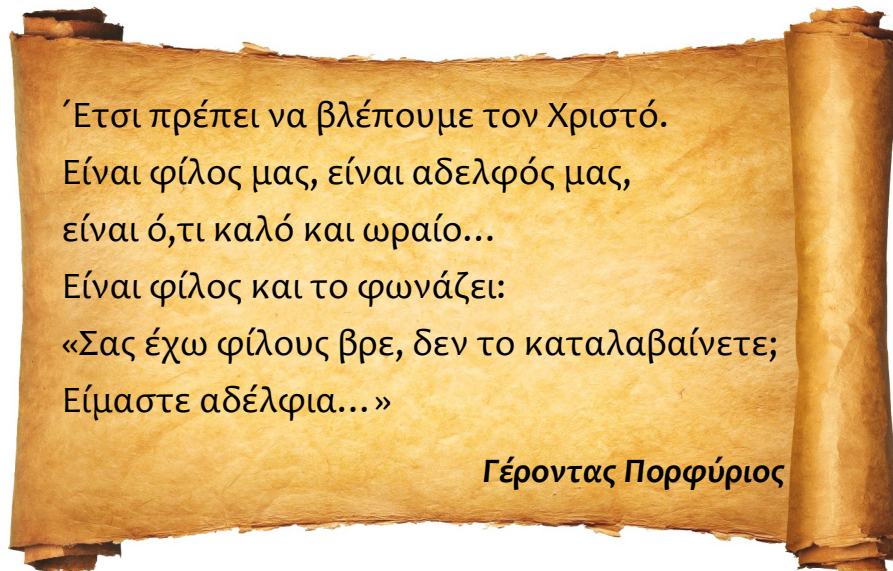


1. Γράφουμε τις λέξεις που λείπουν στο κείμενο.


Κάποτε ο Χ_ _ _ _ _ έστησε ανάμεσα στους μαθητές του ένα π_ _ _ _ _ . Το παιδί αυτό ήταν ο Άγιος Ι_ _ _ _ _ . Ο Χριστός είπε στους μαθητές του ότι, για να αρέσουν στον Θεό, χρειάζεται να αλλάξουν και να γίνουν αθώοι και κ_ _ _ _ _ σαν τους μικρούς του φίλους.



2. Διαβάζουμε το κείμενο.



3. Συζητούμε το κείμενο και απαντούμε: **Τι είναι για μας ο Χριστός;**



Αγαπημένοι φίλοι

Γίνετε σαν τα παιδιά



Σε λίγο αρχίζει η θεατρική παράσταση. Γονείς με τα παιδιά τους περιμένουν στη γραμμή, για να μπουν στο θέατρο. Δυο ψηλοί πατεράδες στέκονται ο ένας δίπλα στον άλλο. Ο καθένας κρατάει στους ώμους του τον μικρό του γιο. Σιγά σιγά τα παιδιά εκεί ψηλά αρχίζουν το παιχνίδι. Κάτω οι πατεράδες σπρώχνουν ο ένας τον άλλο. Είναι κάτι πολύ παράξενο. Δύο να μαλώνουν και δύο να παίζουν.

- Κατεβάστε τα παιδιά, καλέ! λέει μια κυρία.

Όταν ο καβγάς τελειώνει, όλοι θυμούνται τα παιδιά. Τα βρίσκουν καθισμένα κάτω, να παίζουν με τα παιχνίδια τους. Οι δύο πατεράδες στέκονται κοντά στα παιδιά με σκυμμένο το κεφάλι.

- Αν δεν γίνετε σαν τα παιδιά, μην περιμένετε προκοπή, ακούγεται μια φωνή.

(Παντελής Καλιότσος)



1. Ενώνουμε τις λέξεις που ταιριάζουν.

παιδιά •


πατεράδες •

- παίζουν
- σπρώχνουν
- μαλώνουν
- κουβεντιάζουν
- φωνάζουν




2. Οι πατεράδες σπρώχνουν ο ένας τον άλλο. Γράφουμε τον διάλογο που έγινε ανάμεσα στους δυο πατεράδες.

.....
.....
.....
.....



.....
.....
.....
.....



3. Σχεδιάζουμε τα παιχνίδια, με τα οποία έπαιζαν τα παιδιά και χρωματίζουμε την εικόνα.

