

**ΥΠΟΥΡΓΕΙΟ ΠΑΙΔΕΙΑΣ, ΑΘΛΗΤΙΣΜΟΥ ΚΑΙ ΝΕΟΛΑΙΑΣ
ΔΙΕΥΘΥΝΣΗ ΑΝΩΤΕΡΗΣ ΕΚΠΑΙΔΕΥΣΗΣ
ΥΠΗΡΕΣΙΑ ΕΞΕΤΑΣΕΩΝ**

ΠΑΓΚΥΠΡΙΕΣ ΕΞΕΤΑΣΕΙΣ ΠΡΟΣΒΑΣΗΣ 2023

Μάθημα: ΕΙΚΑΣΤΙΚΕΣ ΕΦΑΡΜΟΓΕΣ (44)

Ημερομηνία και ώρα εξέτασης: Τετάρτη, 14 Ιουνίου 2023
8:00 - 11:00

ΤΟ ΕΞΕΤΑΣΤΙΚΟ ΔΟΚΙΜΙΟ ΑΠΟΤΕΛΕΙΤΑΙ ΑΠΟ ΤΡΕΙΣ (3) ΣΕΛΙΔΕΣ,
ΕΝΑ (1) ΦΥΛΛΟ ΣΧΕΔΙΑΣΗΣ Α3 ΚΑΙ ΕΝΑ (1) ΠΑΡΑΡΤΗΜΑ Α3

Στον/στην κάθε εξεταζόμενο/η θα δοθούν τα πιο κάτω:

1. Το εξεταστικό Δοκίμιο Α4
2. Το εξώφυλλο
3. Το Παράρτημα μεγέθους Α3
4. Ένα φύλλο σχεδίασης Α3

ΟΔΗΓΙΕΣ:

- Να συμπληρώσετε τα στοιχεία σας με μπλε μελάνι στο ειδικό πλαίσιο του εξωφύλλου καθώς και στο φύλλο σχεδίασης Α3.
- Να λύσετε όλες τις ασκήσεις στο αντίστοιχο πλαίσιο στο φύλλο σχεδίασης Α3.
- Επιτρέπεται η χρήση ριζόχαρτου.
- Να παραδώσετε ταυτόχρονα το εξώφυλλο και το φύλλο σχεδίασης Α3.
- Με ευθύνη των επιτηρητών, στην παρουσία του/της μαθητή/τριας που παραδίδει, να γίνουν τα ακόλουθα:

I. Το εξώφυλλο να επικαλύπτει το φύλλο σχεδίασης Α3 και να συνδεθούν στην πάνω αριστερή γωνία με συρραπτικό.

II. Να επικολληθούν αυτοκόλλητες ετικέτες και στα δύο (2) σημεία όπου συμπληρώνονται τα στοιχεία του/της εξεταζόμενου/ης, για επικάλυψή τους.

ΘΕΜΑΤΙΚΗ

Το παραδοσιακό πολυτελές ξενοδοχείο «Κόκκινη Κλωστή» δίνει δώρο στους πελάτες του ένα χάρτινο τσαντάκι με ραπτικά είδη, στο πλαίσιο προώθησης της επιχείρησής τους αλλά και της παραδοσιακής άυλης κληρονομιάς της περιοχής.

Ζητείται:

Ο σχεδιασμός μίας πρωτότυπης σύνθεσης που θα εφαρμοστεί πάνω στο χάρτινο τσαντάκι, εμπνευσμένης από τη θεματική και το οπτικό υλικό (φωτογραφίες) του Παραρτήματος. Για την επίλυση όλων των ασκήσεων μπορείτε να χρησιμοποιήσετε οποιαδήποτε από τις φωτογραφίες του Παραρτήματος.

Να λύσετε όλες τις ασκήσεις στο Μέρος Α΄ ως προεργασία (διερευνητικό σχέδιο), οι οποίες θα αξιοποιηθούν για τη δημιουργία της τελικής σύνθεσης στο Μέρος Β΄.

Όλες οι ασκήσεις να λυθούν στο φύλλο σχεδίασης Α3.

Μέρος Α΄: Διερευνητικό σχέδιο

(Μονάδες 45)

Το Μέρος Α΄ αποτελείται από τρεις (3) ασκήσεις

Άσκηση 1

(Μονάδες 12)

Να επιλέξετε ένα απόσπασμα από τις φωτογραφίες του Παραρτήματος (χρησιμοποιώντας τις γωνίες/πλαίσιο θέασης) και να το μεταφέρετε, μεγεθύνοντάς το, στο πλαίσιο 1 του φύλλου σχεδίασης Α3. Στη συνέχεια, να το αποδώσετε με τουλάχιστον τέσσερις (4) τονικές διαβαθμίσεις του κόκκινου. Μπορείτε να χρησιμοποιήσετε υλικά της δικής σας επιλογής.

Άσκηση 2

(Μονάδες 15)

Να επιλέξετε ένα διαφορετικό απόσπασμα από τις φωτογραφίες του Παραρτήματος (χρησιμοποιώντας τις γωνίες/πλαίσιο θέασης) και να το μεταφέρετε, μεγεθύνοντάς το, στο πλαίσιο 2 στο φύλλο σχεδίασης Α3. Στη συνέχεια, να το αποδώσετε με γραμμοσκίαση. Μπορείτε να χρησιμοποιήσετε μαύρο πενάκι ή/και μολύβι.

Άσκηση 3

(Μονάδες 18)

Να επιλέξετε ένα διαφορετικό απόσπασμα από τις φωτογραφίες του Παραρτήματος και να το μεταφέρετε προσαρμόζοντάς το στο πλαίσιο 3 του φύλλου σχεδίασης Α3. Στη συνέχεια, να αποδώσετε τη σύνθεση με ένα βασικό/κύριο χρώμα και το αντίθετό του και με μία τουλάχιστον απόχρωση για το κάθε ένα από αυτά. Μπορείτε να χρησιμοποιήσετε υλικά της δικής σας επιλογής.

Κριτήρια αξιολόγησης

Οι τρεις πιο πάνω ασκήσεις αρ. 1, 2, 3 θα αξιολογηθούν ως προς:

- την επιλογή του αποσπάσματος από το παράρτημα
- το σχέδιο - απόδοση / μεγέθυνση / μεταφορά
- την ορθή χρήση υλικών
- το τελικό αποτέλεσμα της σύνθεσης

**ΤΕΛΟΣ ΜΕΡΟΥΣ Α΄
ΑΚΟΛΟΥΘΕΙ ΤΟ ΜΕΡΟΣ Β΄**

Μέρος Β΄: Προσχέδια και Τελική εφαρμογή
Το Μέρος Β΄ αποτελείται από δύο (2) ασκήσεις

(Μονάδες 55)

Άσκηση 4

(Μονάδες 10)

Αξιοποιώντας το υλικό από τις ασκήσεις που προηγήθηκαν να σχεδιάσετε δύο (2) έγχρωμα γραμμικά προσχέδια, στα δύο (2) μικρά χάρτινα τσαντάκια που σας δίνονται στο φύλλο σχεδίασης A3 (4α και 4β). Τα προσχέδια να είναι διαφορετικά μεταξύ τους.

Κριτήρια αξιολόγησης

Η άσκηση 4 θα αξιολογηθεί ως προς:

- τη θεματολογία / εξέλιξη προσαρμογή
- τις αρχές σύνθεσης / τη δημιουργικότητα της σύνθεσης

Άσκηση 5

(Μονάδες 45)

Αξιοποιώντας τα προσχέδια από την άσκηση 4 να δημιουργήσετε το δικό σας χάρτινο τσαντάκι στο πλαίσιο 5 που σας δίνεται στο φύλλο σχεδίασης A3. Στο παράρτημα μπορείτε να βρείτε διαφορετικά παραδείγματα του αντικειμένου.

Στη συνέχεια, για την τελική Εικαστική Εφαρμογή, ζητείται μία έγχρωμη, πρωτότυπη και δημιουργική σύνθεση. Μπορείτε να αξιοποιήσετε το υλικό από τις ασκήσεις που προηγήθηκαν και επιπλέον στοιχεία από τις φωτογραφίες, ώστε να δημιουργήσετε την τελική σας πρόταση. Η σύνθεση σας θα πρέπει να περιλαμβάνει επανάληψη στοιχείων και ποικιλία μεγεθών.

Να χρησιμοποιήσετε υλικά της δικής σας επιλογής.





Κριτήρια αξιολόγησης

Η άσκηση 5 θα αξιολογηθεί ως προς:


- τη θεματολογία
- την εξέλιξη / προσαρμογή εικαστικής ιδέας που απορρέει από τις προηγούμενες ασκήσεις
- τη χρωματική παλέτα
- τις αρχές σύνθεσης
- την ορθή χρήση υλικών
- τη δημιουργικότητα της σύνθεσης

ΤΕΛΟΣ ΕΞΕΤΑΣΤΙΚΟΥ ΔΟΚΙΜΙΟΥ


Παράρτημα




1.




2.




4. α)




β)



3.




5.



Αρ. Ταυτότητας:.....Κωδ.Υποψ.:.....
ΕΠΩΝΥΜΟ:.....
ΟΝΟΜΑ:.....ΟΝΟΜΑ ΠΑΤΕΡΑ:.....
Σχολείο:..... Τμήμα:.....
(Μόνο για τελειόφοιτους)
Εξεταστικό Κέντρο:

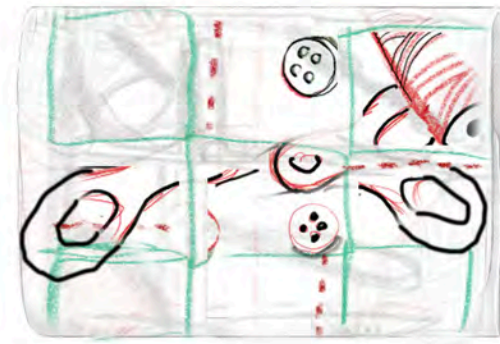
1.



2.




4. α)



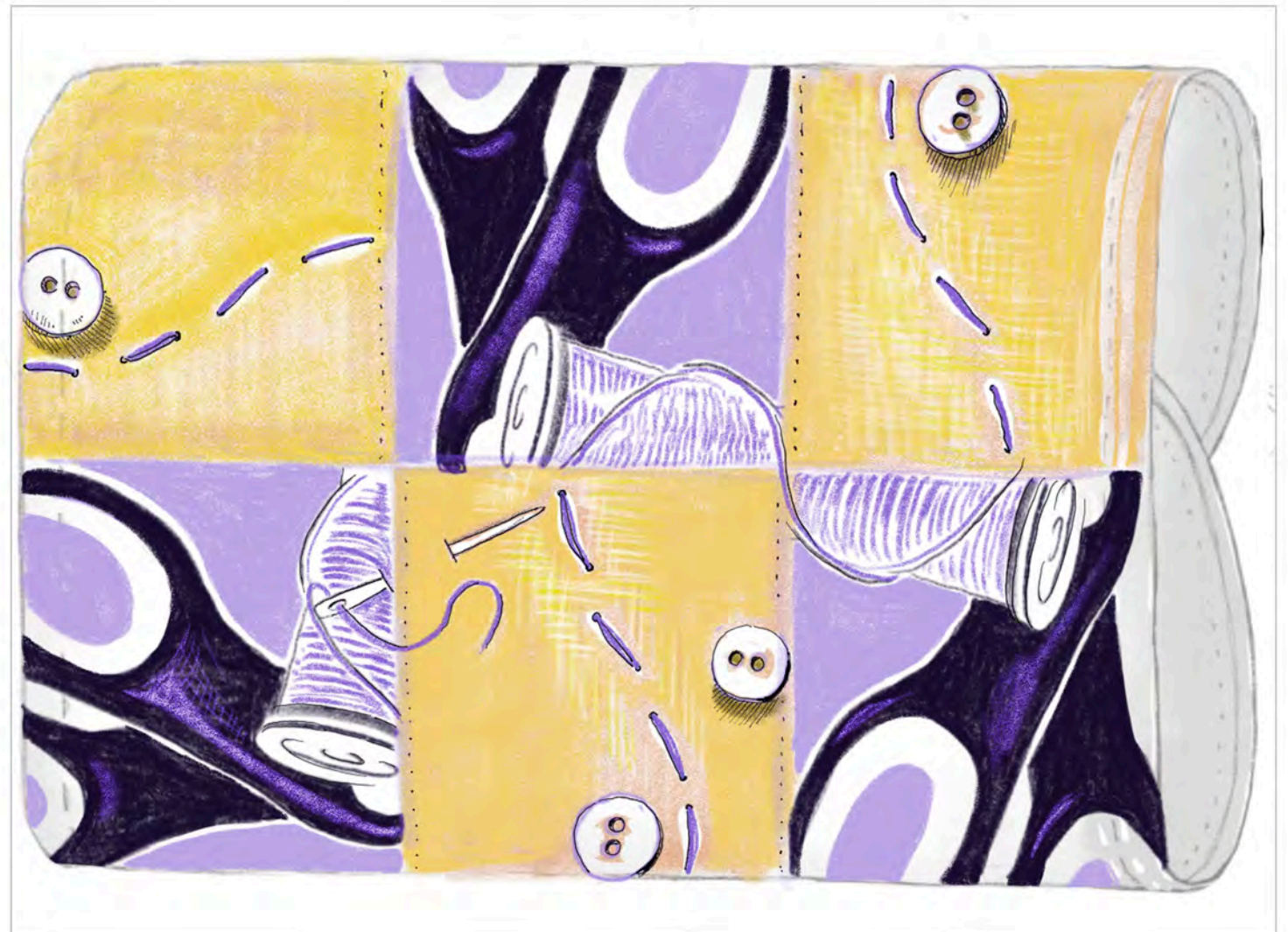
β)



3.

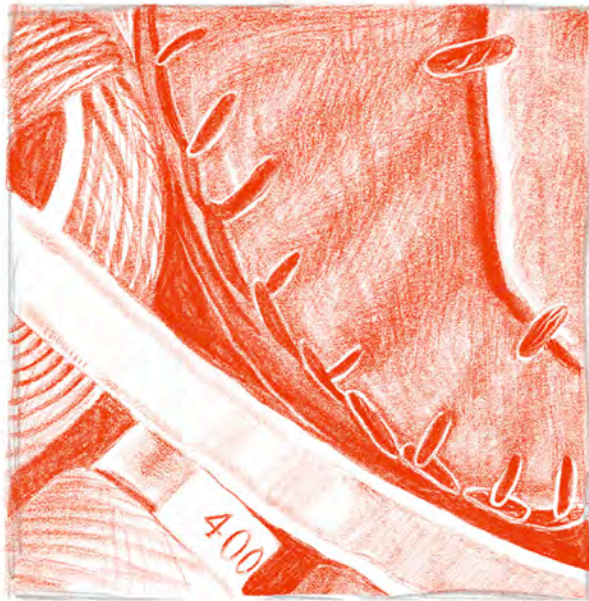


5.

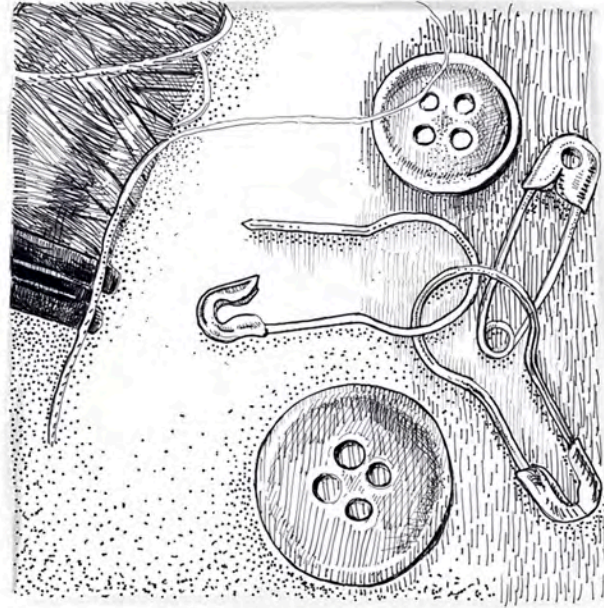


Αρ. Ταυτότητας:.....Κωδ.Υποψ.:.....
 ΕΠΩΝΥΜΟ:.....
 ΟΝΟΜΑ:.....ΟΝΟΜΑ ΠΑΤΕΡΑ:.....
 Σχολείο:..... Τμήμα:.....
 (Μόνο για τελειόφοιτους)
 Εξεταστικό Κέντρο:

1.



2.



4. α)



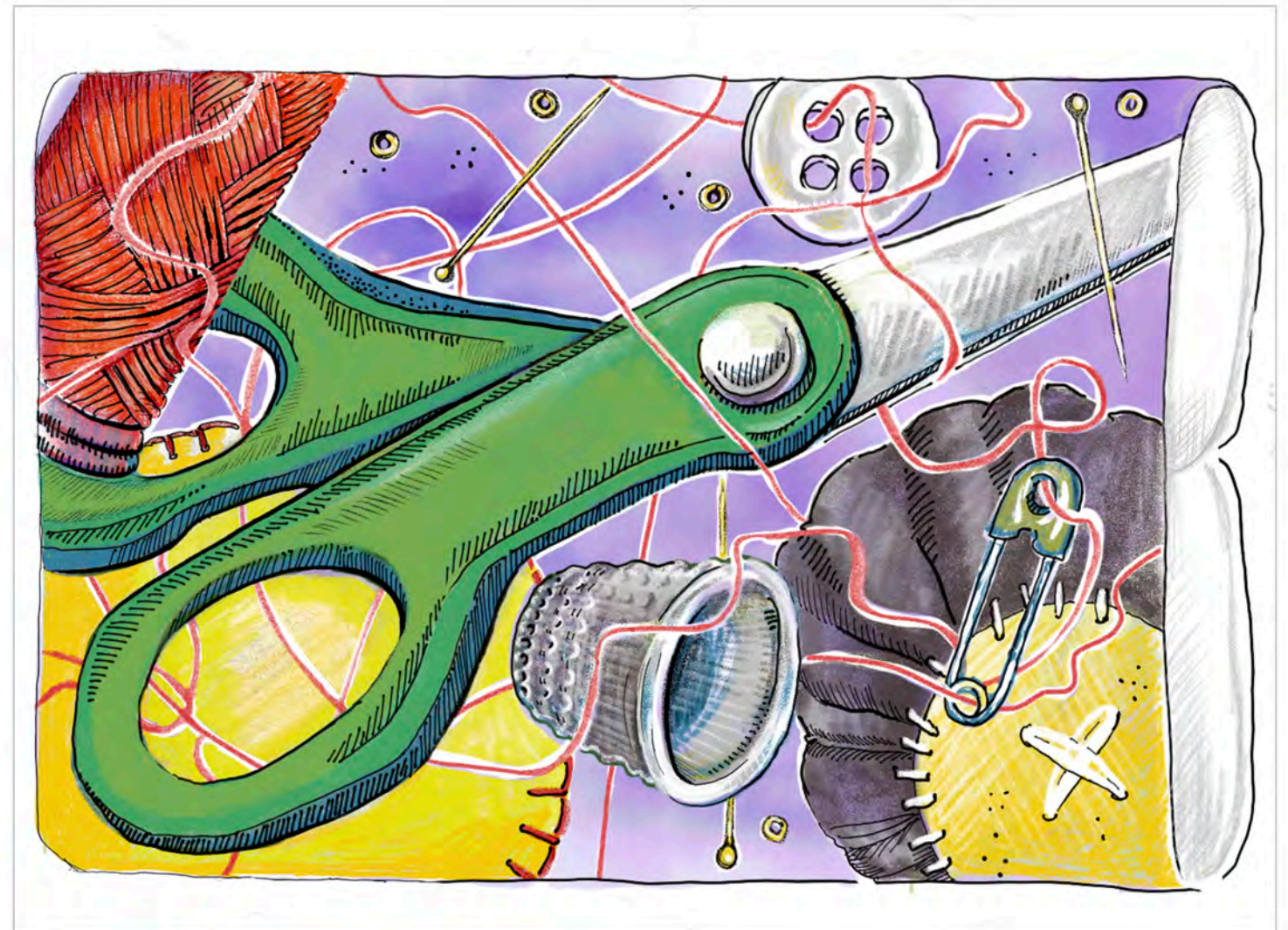
β)



3.



5.




Αρ. Ταυτότητας:.....Κωδ. Υποψ.:.....
 ΕΠΩΝΥΜΟ:.....
 ΟΝΟΜΑ:.....ΟΝΟΜΑ ΠΑΤΕΡΑ:.....
 Σχολείο:..... Τμήμα:.....
 (Μόνο για τελειόφοιτους)
 Εξεταστικό Κέντρο:



1.



2.



4. α)



β)



3.



Βασίλης


Αποστολή

5.

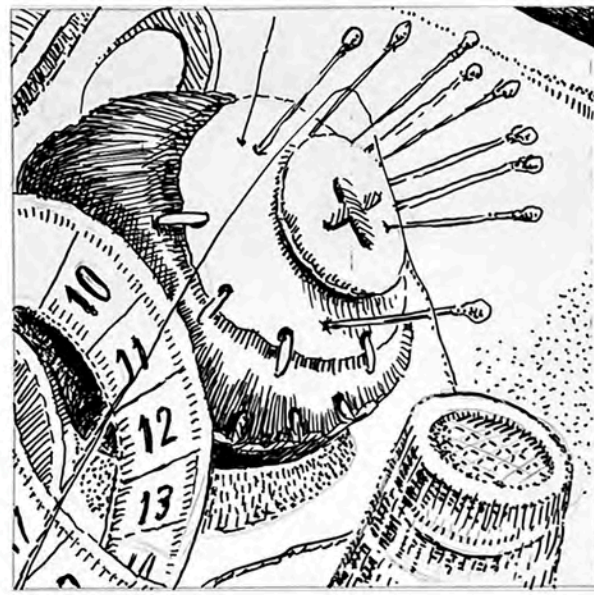


Αρ. Ταυτότητας:.....Κωδ.Υποψ:.....
 ΕΠΩΝΥΜΟ:.....
 ΟΝΟΜΑ:..... ΟΝΟΜΑ ΠΑΤΕΡΑ:.....
 Σχολείο:..... Τμήμα:.....
 (Μόνο για τελειόφοιτους)
 Εξεταστικό Κέντρο:


1.




2.



4. α)



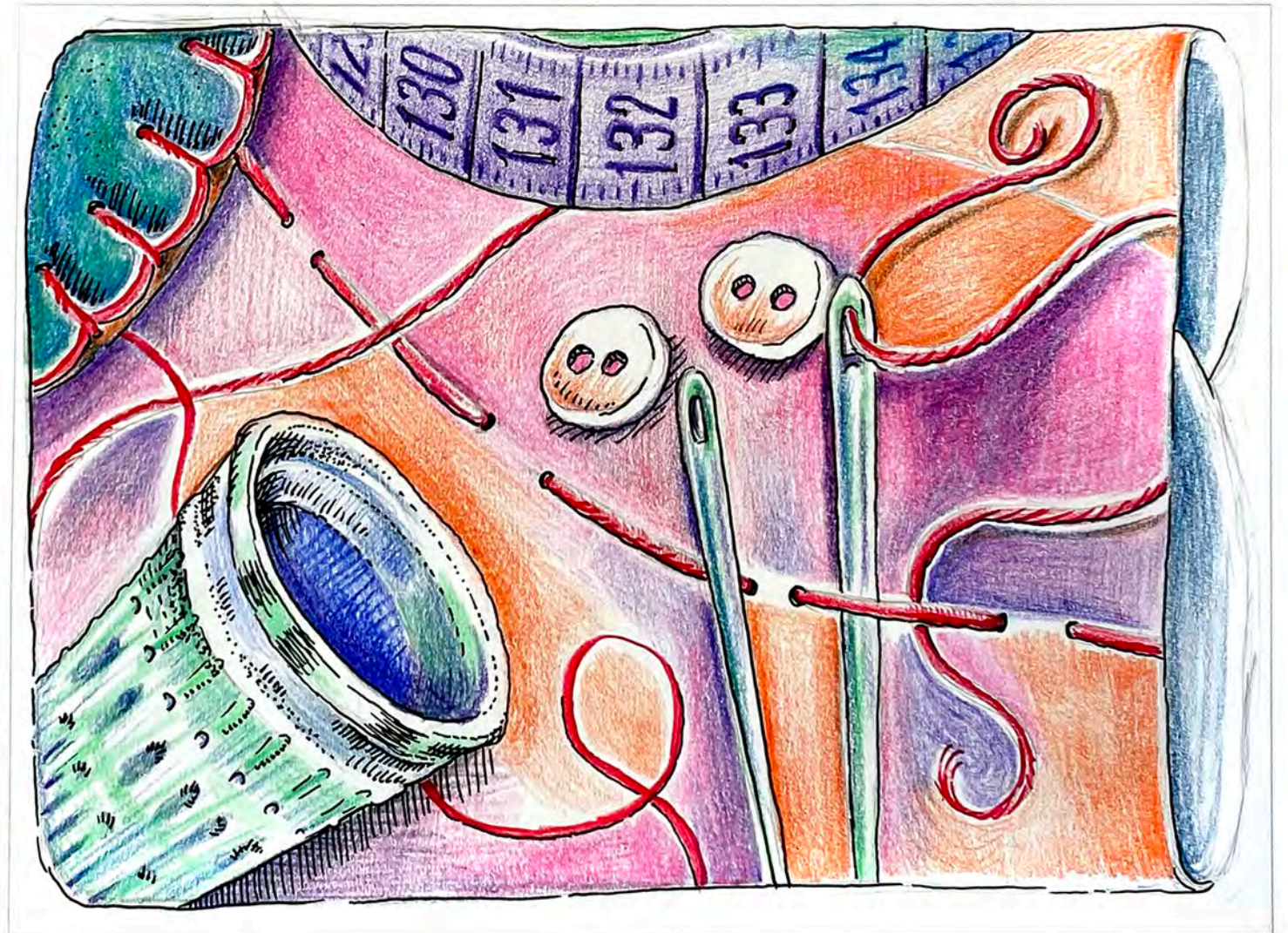
β)



3.



5.



Αρ. Ταυτότητας:.....Κωδ. Υποψ.:.....
 ΕΠΩΝΥΜΟ:.....
 ΟΝΟΜΑ:.....ΟΝΟΜΑ ΠΑΤΕΡΑ:.....
 Σχολείο:..... Τμήμα:.....
 (Μόνο για τελειόφοιτους)
 Εξεταστικό Κέντρο:

