

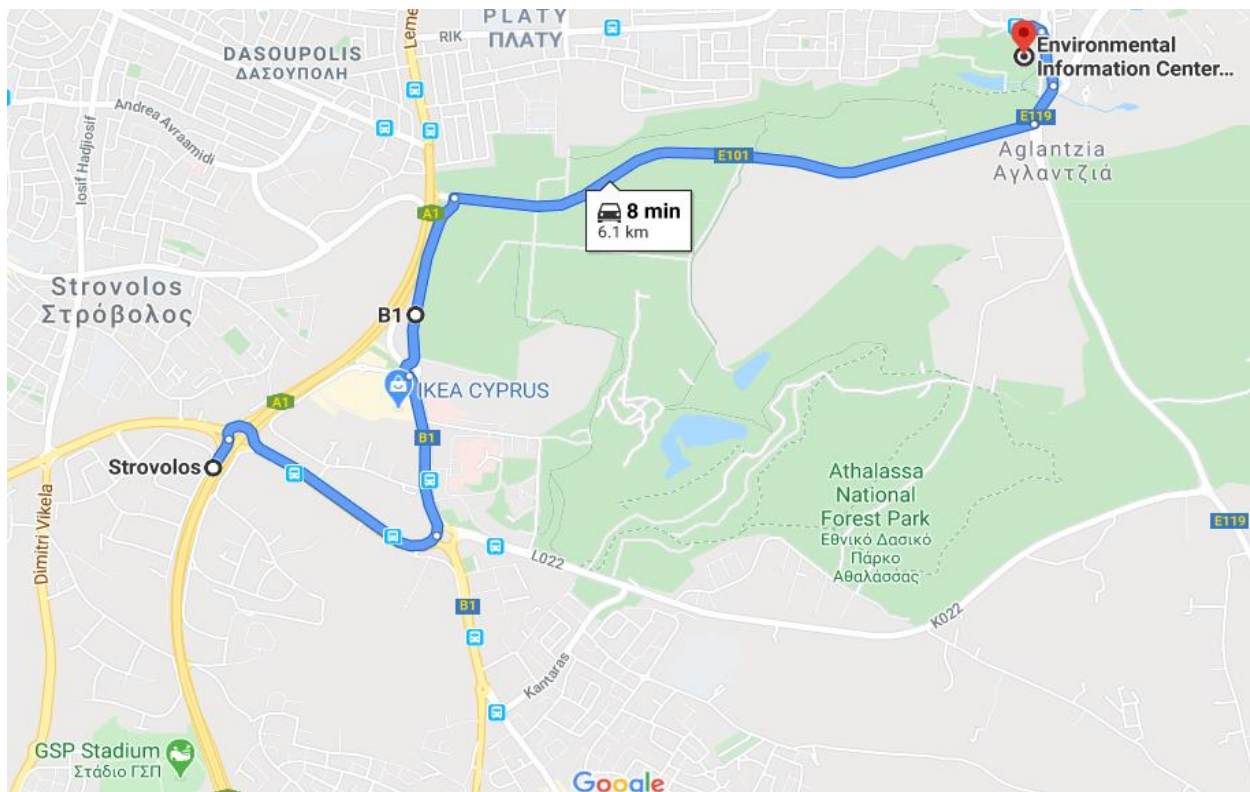


## Οδηγίες για μετάβαση στο Κέντρο Περιβαλλοντικής Ενημέρωσης και Εκπαίδευσης Αθαλάσσης

- Αν έρχεστε από επαρχία Λεμεσού ή Λάρνακας ή Αμμοχώστου ή Πάφου, μέσω του αυτοκινητόδρομου Λευκωσίας - Λεμεσού, μπορείτε να επιλέξετε μία από τις τρεις διαδρομές για μετάβαση στο ΚΠΕΕ Αθαλάσσης

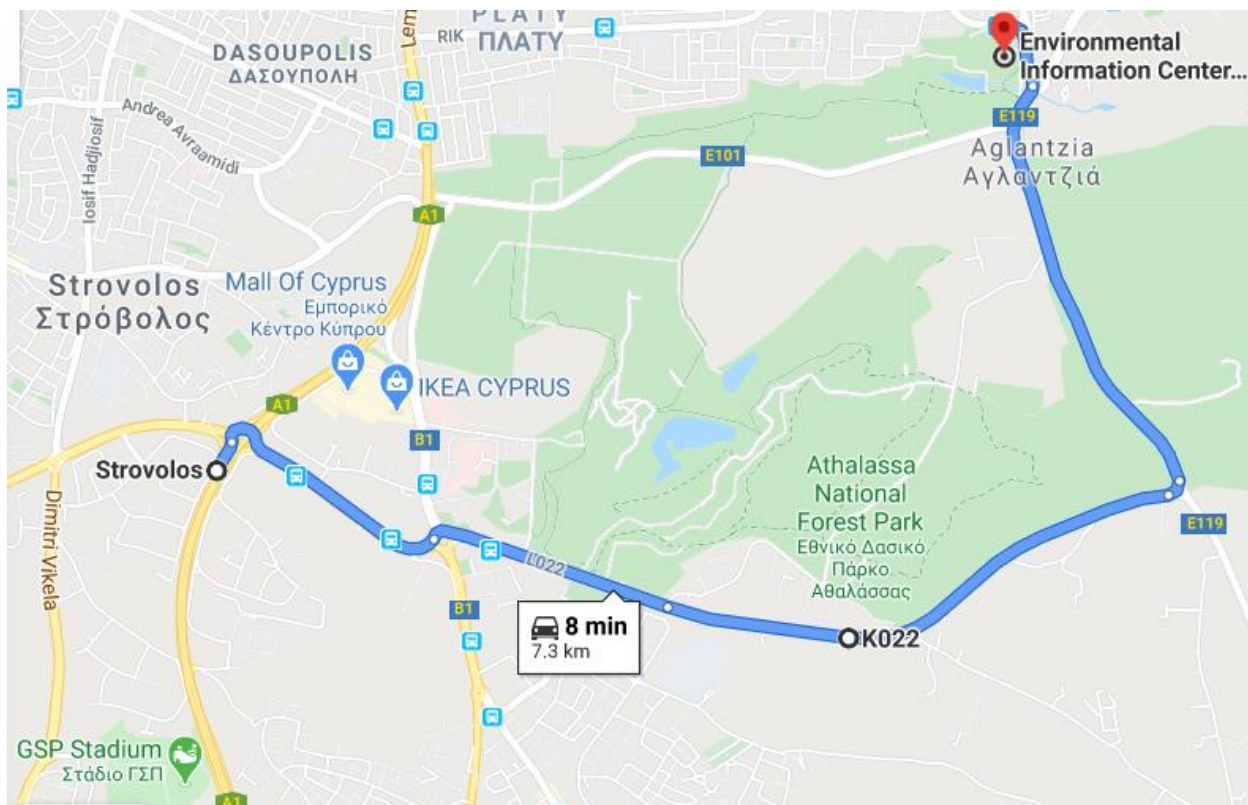
### Διαδρομή 1

Στην είσοδο της Λευκωσίας, μετά το στάδιο ΓΣΠ που βρίσκεται στα αριστερά σας, πάρτε την έξοδο για "Στρόβολο" και παραμείνετε στη δεξιά λωρίδα. Στον κυκλικό κόμβο πάρτε την 3η έξοδο στην οδό "Καλαμών" και οδηγήστε μέχρι τον επόμενο κυκλικό κόμβο, του Νοσοκομείου. Στον κυκλικό κόμβο πάρτε την 1η έξοδο στην οδό "Λεμεσού", στα δεξιά σας είναι το Γενικό Νοσοκομείο Λευκωσίας, και οδηγήστε μέχρι τον επόμενο κυκλικό κόμβο, όπου στα αριστερά σας είναι το ΙΚΕΑ. Στον κυκλικό κόμβο πάρτε την 2η έξοδο και οδηγήστε μέχρι το τέρμα του δρόμου. Στη συνέχεια στρίψτε δεξιά, στα δεξιά σας βρίσκεται το Δασικό Φυτώριο Αθαλάσσης και οδηγήστε και πάλι μέχρι το τέρμα του δρόμου όπου θα συναντήσετε φώτα τροχαίας. Θα ακολουθήσετε υποχρεωτική πορεία στα αριστερά και στον κυκλικό κόμβο πάρτε την 1η έξοδο. Στα δεξιά σας είναι οι φοιτητικές εστίες του Πανεπιστημίου Κύπρου και στα αριστερά σας το ΚΠΕΕ Αθαλάσσης. Προχωρήστε μέχρι τον κυκλικό κόμβο και πάρτε την 1η έξοδο στην οδό "Κυρηνείας". Στα 100m στρίψτε στα αριστερά σας στον χώρο στάθμευσης του ΚΠΕΕ Αθαλάσσης (υπάρχει πινακίδα).



## Διαδρομή 2

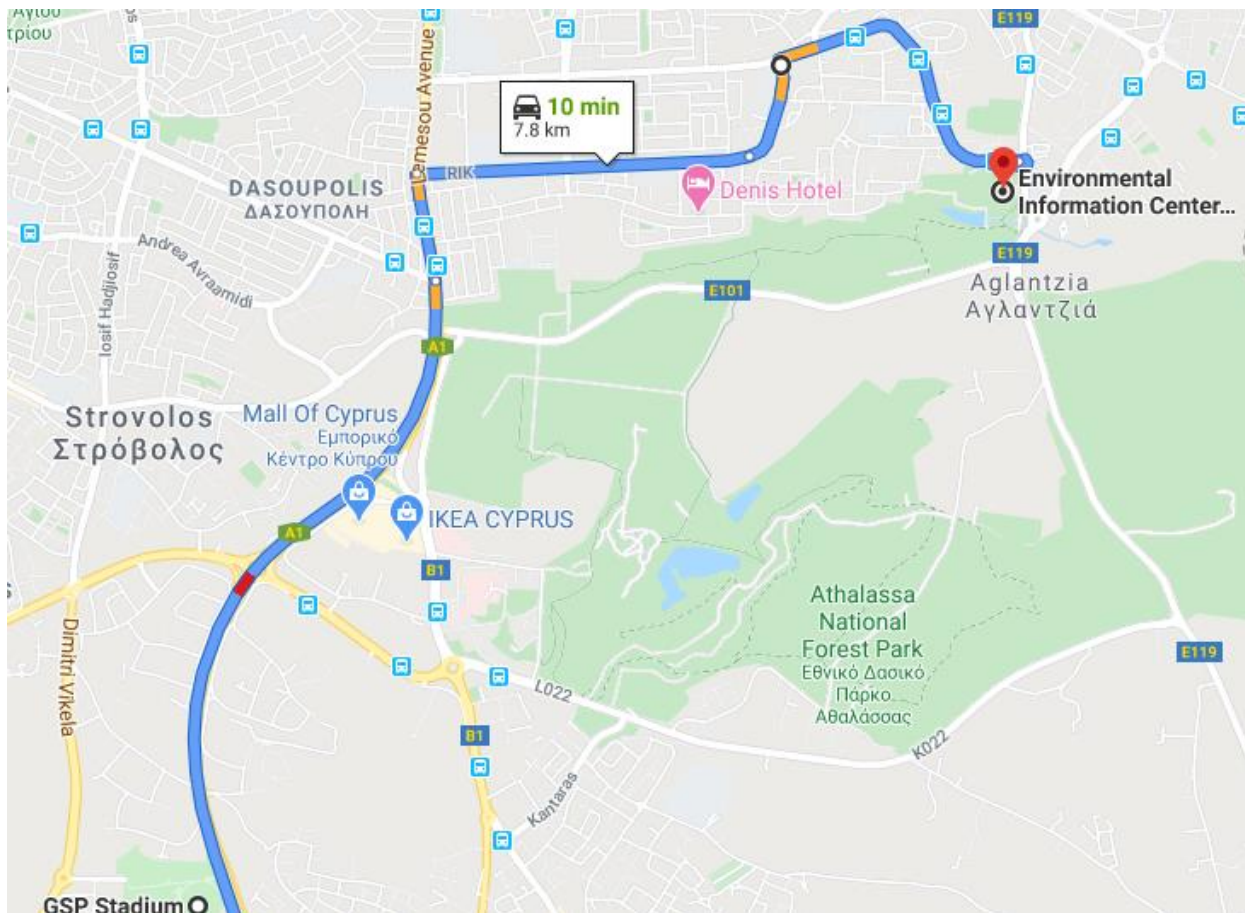
Στην είσοδο της Λευκωσίας, μετά το στάδιο ΓΣΠ που βρίσκεται στα αριστερά σας, πάρτε την έξοδο για "Στρόβολο" και παραμείνετε στη δεξιά λωρίδα. Στον κυκλικό κόμβο πάρτε την 3η έξοδο στην οδό "Καλαμών" και οδηγήστε μέχρι τον επόμενο κυκλικό κόμβο, του Νοσοκομείου. Στον κυκλικό κόμβο πάρτε την 2η έξοδο για Γέρι, στα αριστερά σας είναι το Καραϊσκάκειο Ίδρυμα, και οδηγήστε μέχρι το τέρμα του δρόμου όπου θα συναντήσετε φώτα τροχαίας. Στη συνέχεια στρίψτε αριστερά στην οδό "Αθαλάσσας" και οδηγήστε μέχρι τα επόμενα φώτα τροχαίας. Προχωρήστε ευθεία, στα αριστερά σας είναι το εκκλησάκι του Αγίου Γεωργίου, μέχρι τον κυκλικό κόμβο. Στον κυκλικό κόμβο πάρτε την 1η έξοδο. Στα δεξιά σας είναι οι φοιτητικές εστίες του Πανεπιστημίου Κύπρου και στα αριστερά σας το ΚΠΕΕ Αθαλάσσας. Προχωρήστε μέχρι τον κυκλικό κόμβο και πάρτε την 1η έξοδο στην οδό "Κυρηνείας". Στα 100m στρίψτε στα αριστερά σας στον χώρο στάθμευσης του ΚΠΕΕ Αθαλάσσας(υπάρχει πινακίδα).



## Διαδρομή 3

Στην είσοδο της Λευκωσίας, στα πρώτα φώτα τροχαίας, Φώτα "Καλησπέρα", που θα συναντήσετε προχωρήστε ευθεία, στη λεωφόρο "Λεμεσού", μέχρι τα επόμενα φώτα τροχαίας, Φώτα"ΡΙΚ". Στα φώτα τροχαίας στρίψτε δεξιά στην οδό "ΡΙΚ", στα αριστερά σας είναι το Αρχηγείο του ΓΕΕΦ και το Μουσείο Αστυνομίας, και οδηγήστε ευθεία. Στα φώτα τροχαίας που θα συναντήσετε συνεχίστε και πάλι ευθεία μέχρι να συναντήσετε τα επόμενα φώτα τροχαίας όπου δεξιά σας θα είναι η Υπεραγορά

«ΜΕΤΡΟ» και αριστερά σας το Γυμνάσιο Αρχ. Μακαρίου Γ΄ Πλατύ. Στη συνέχεια, στα φώτα τροχαίας στρίψτε δεξιά στην οδό "Κυρηνείας" και προχωρήστε όλο ευθεία μέχρι να συναντήσετε τον κυκλικό κόμβο. Στα 100m **πριν από τον κυκλικό κόμβο** στα δεξιά σας είναι το ΚΠΕΕ Αθαλάσσας και ο χώρος στάθμευσης του ΚΠΕΕ (υπάρχει πινακίδα).

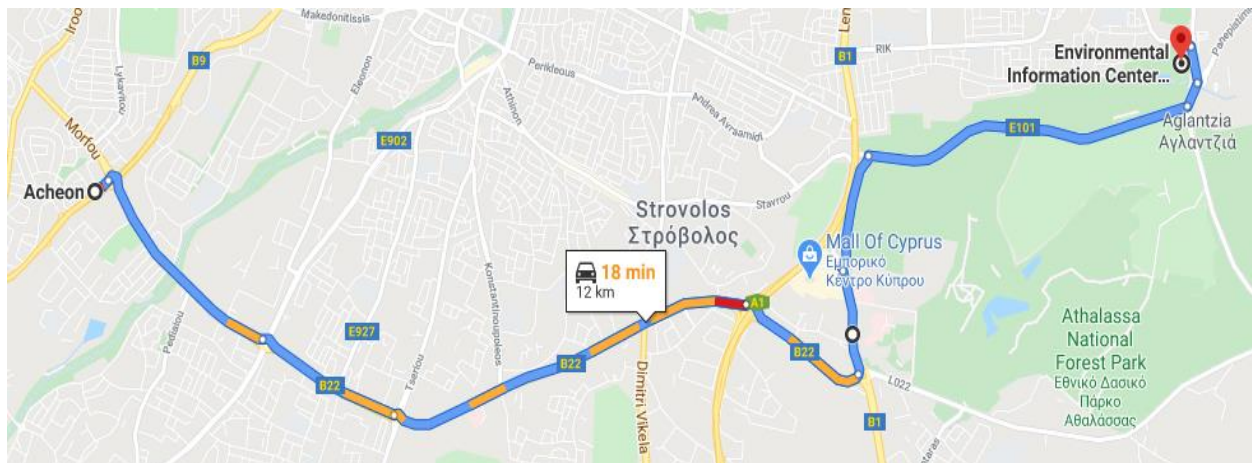


- **Αν έρχεστε από δυτικά στη Λευκωσία μπορείτε να επιλέξετε μία από τις τρεις διαδρομές για μετάβαση στο ΚΠΕΕ Αθαλάσσας**

### **Διαδρομή 1**

Πριν την είσοδο της Λευκωσίας, πάρτε την έξοδο για "Λεμεσό". Στον κυκλικό κόμβο Αρχαγγέλου πάρτε την 3η έξοδο στην οδό "Σπύρου Κυπριανού" και οδηγήστε μέχρι τον κυκλικό κόμβο Στροβόλου. Στον κυκλικό κόμβο πάρτε τη 2η έξοδο, παραμείνετε στην οδό "Σπύρου Κυπριανού" και οδηγήστε μέχρι τον επόμενο κυκλικό κόμβο Τσερίου. Στον κυκλικό κόμβο πάρτε την 2η έξοδο, παραμείνετε στην οδό "Σπύρου Κυπριανού" και οδηγήστε μέχρι τα δεύτερα φώτα τροχαίας. Συνεχίστε ευθεία μέχρι τον κυκλικό κόμβο. Στον κυκλικό κόμβο πάρτε την 2η έξοδο στην οδό "Καλαμών" και οδηγήστε μέχρι τον επόμενο κυκλικό κόμβο, του Νοσοκομείου. Στον κυκλικό κόμβο πάρτε την 1η έξοδο στην οδό "Λεμεσού", στα δεξιά σας είναι το Γενικό Νοσοκομείο Λευκωσίας, και

οδηγήστε μέχρι τον επόμενο κυκλικό κόμβο, όπου στα αριστερά σας είναι το ΙΚΕΑ. Στον κυκλικό κόμβο πάρτε την 2η έξοδο και οδηγήστε μέχρι το τέρμα του δρόμου. Στη συνέχεια στρίψτε δεξιά, στα δεξιά σας βρίσκεται το Δασικό Φυτόριο Αθαλάσσας και οδηγήστε και πάλι μέχρι το τέρμα του δρόμου όπου θα συναντήσετε φώτα τροχαίας. Θα ακολουθήσετε υποχρεωτική πορεία στα αριστερά και στον κυκλικό κόμβο πάρτε την 1η έξοδο. Στα δεξιά σας είναι οι φοιτητικές εστίες του Πανεπιστημίου Κύπρου και στα αριστερά σας το ΚΠΕΕ Αθαλάσσας. Προχωρήστε μέχρι τον κυκλικό κόμβο και πάρτε την 1η έξοδο στην οδό "Κυρηνείας". Στα 100m στρίψτε στα αριστερά σας στον χώρο στάθμευσης του ΚΠΕΕ Αθαλάσσας (υπάρχει πινακίδα).



## Διαδρομή 2

Πριν την είσοδο της Λευκωσίας, πάρτε την έξοδο για "Λεμεσό". Στον κυκλικό κόμβο Αρχαγγέλου πάρτε την 3η έξοδο στην οδό "Σπύρου Κυπριανού" και οδηγήστε μέχρι τον κυκλικό κόμβο Στροβόλου. Στον κυκλικό κόμβο πάρτε την 2η έξοδο, παραμείνετε στην οδό "Σπύρου Κυπριανού" και οδηγήστε μέχρι τον επόμενο κυκλικό κόμβο Τσερίου. Στον κυκλικό κόμβο πάρτε την 2η έξοδο, παραμείνετε στην οδό "Σπύρου Κυπριανού" και οδηγήστε μέχρι τα δεύτερα φώτα τροχαίας. Συνεχίστε ευθεία μέχρι τον κυκλικό κόμβο. Στον κυκλικό κόμβο πάρτε την 2η έξοδο στην οδό "Καλαμών" και οδηγήστε μέχρι τον επόμενο κυκλικό κόμβο, του Νοσοκομείου. Στον κυκλικό κόμβο πάρτε την 2η έξοδο για Γέρι, στα αριστερά σας είναι το Καραϊσκάκειο Ίδρυμα και οδηγήστε μέχρι το τέρμα του δρόμου όπου θα συναντήσετε φώτα τροχαίας. Στη συνέχεια στρίψτε αριστερά στην οδό "Αθαλάσσας" και οδηγήστε μέχρι τα φώτα τροχαίας. Προχωρήστε ευθεία, στα αριστερά σας είναι το εκκλησάκι του Αγίου Γεωργίου, μέχρι τον κυκλικό κόμβο. Στον κυκλικό κόμβο πάρτε την 1η έξοδο. Στα δεξιά σας είναι οι φοιτητικές εστίες του Πανεπιστημίου Κύπρου και στα αριστερά σας το ΚΠΕΕ Αθαλάσσας. Προχωρήστε μέχρι τον κυκλικό κόμβο και πάρτε την 1η έξοδο στην οδό "Κυρηνείας". Στα 100m στρίψτε στα αριστερά σας στον χώρο στάθμευσης του ΚΠΕΕ Αθαλάσσας(υπάρχει πινακίδα).



### Διαδρομή 3

Πριν την είσοδο της Λευκωσίας, πάρτε την έξοδο για "Λεμεσό". Στον κυκλικό κόμβο Αρχαγγέλου πάρτε την 3η έξοδο στην οδό "Σπύρου Κυπριανού" και οδηγήστε μέχρι τον κυκλικό κόμβο Στροβόλου. Στον κυκλικό κόμβο πάρτε την 2η έξοδο, παραμείνετε στην οδό "Σπύρου Κυπριανού" και οδηγήστε μέχρι τον επόμενο κυκλικό κόμβο Τσερίου. Στον κυκλικό κόμβο πάρτε την 2η έξοδο, παραμείνετε στην οδό "Σπύρου Κυπριανού" και οδηγήστε μέχρι τα δεύτερα φώτα τροχαίας. Συνεχίστε ευθεία μέχρι τον κυκλικό κόμβο. Στον κυκλικό κόμβο πάρτε την 1η έξοδο και οδηγήστε μέχρι τα πρώτα φώτα τροχαίας, Φώτα "Καλησπέρα". Προχωρήστε ευθεία στη λεωφόρο "Λεμεσού", μέχρι τα επόμενα φώτα τροχαίας, Φώτα "ΡΙΚ". Στα φώτα τροχαίας στρίψτε δεξιά στην οδό "ΡΙΚ", στα αριστερά σας είναι το Αρχηγείο του ΓΕΕΦ και το Μουσείο Αστυνομίας, και οδηγήστε ευθεία. Στα φώτα τροχαίας που θα συναντήσετε συνεχίστε και πάλι ευθεία μέχρι να συναντήσετε τα επόμενα φώτα τροχαίας όπου δεξιά σας θα είναι η Υπεραγορά «ΜΕΤΡΟ» και αριστερά σας το Γυμνάσιο Αρχ. Μακαρίου Γ΄ Πλατύ. Στη συνέχεια, στα φώτα τροχαίας στρίψτε δεξιά στην οδό "Κυρηνείας" και προχωρήστε όλο ευθεία μέχρι να συναντήσετε τον κυκλικό κόμβο. Στα 100m **πριν από τον κυκλικό κόμβο** στα δεξιά σας είναι το ΚΠΕΕ Αθαλάσσας και ο χώρος στάθμευσης του ΚΠΕΕ (υπάρχει πινακίδα).

