

## ΠΑΓΚΥΠΡΙΕΣ ΕΞΕΤΑΣΕΙΣ 2020

Μάθημα: **ΓΡΑΦΙΚΕΣ ΤΕΧΝΕΣ (46)**

Ημερομηνία και ώρα εξέτασης: **Παρασκευή, 19 Ιουνίου 2020**

**08:00 - 11:00**

**ΤΟ ΕΞΕΤΑΣΤΙΚΟ ΔΟΚΙΜΙΟ ΑΠΟΤΕΛΕΙΤΑΙ ΑΠΟ ΟΚΤΩ (8) ΣΕΛΙΔΕΣ**

Ο/Η εξεταζόμενος/η θα εφοδιαστεί με τα παρακάτω:

- Το εξεταστικό δοκίμιο μεγέθους Α3 και το εξώφυλλο
- Ένα (1) διαφανές φύλλο σχεδίασης (ριζόχαρτο) μεγέθους Α4

### **ΟΔΗΓΙΕΣ:**

1. Να απαντήσετε σε όλες τις ερωτήσεις και να εκτελέσετε όλες τις εργασίες στο εξεταστικό δοκίμιο.
2. Να χρησιμοποιήσετε το διαφανές φύλλο σχεδίασης (ριζόχαρτο) ως βοηθητικό μέσο.
3. Το διαφανές φύλλο σχεδίασης (ριζόχαρτο) δεν επιστρέφεται.
4. Δεν επιτρέπεται η χρήση διορθωτικού υγρού/ταινίας.
5. Να γράφετε μόνο με στίλο μπλε χρώματος.
6. Να προσέξετε την ποιότητα της εργασίας σας.

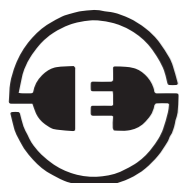
1. Να παρατηρήσετε τα παρακάτω σύμβολα/σήματα και να επιλέξετε από τους χαρακτηρισμούς που σας δίνονται τον οργανισμό ή την εταιρεία που αντιπροσωπεύουν. Να γράψετε κάτω από το κάθε σύμβολο/σήμα την επιλογή σας. **ΠΡΟΣΟΧΗ:** Μόνο μία επιλογή αντιστοιχεί σε κάθε σύμβολο/σήμα.

Αεροπορική εταιρεία, Βιολογική φρουταρία, Ακαδημία μαγειρικής, Διαδικτυακό εμπόριο, Οπτικός οίκος, Εργοληπτική εταιρεία, Ηλεκτρολογικές εργασίες, Τεχνολογικές υπηρεσίες.

(μονάδες 5)




α)..... β)..... γ).....



δ)..... ε).....

2. Να παρατηρήσετε τις παρακάτω διαφημίσεις (i) και (ii) και να απαντήσετε τα ακόλουθα ερωτήματα.

(μονάδες 4)



(i)



(ii)

α) Να γράψετε την ισορροπία που ισχύει και στις δύο (2) παραπάνω διαφημίσεις. (μονάδα 1)

.....

β) Να αιτιολογήσετε την απάντησή σας (20-25 λέξεις). (μονάδες 3)


.....  
 .....  
 .....

3. Σας δίνονται τα σύμβολα/σήματα (i), (ii) και (iii).

(μονάδες 2)



(i)



(ii)



(iii)

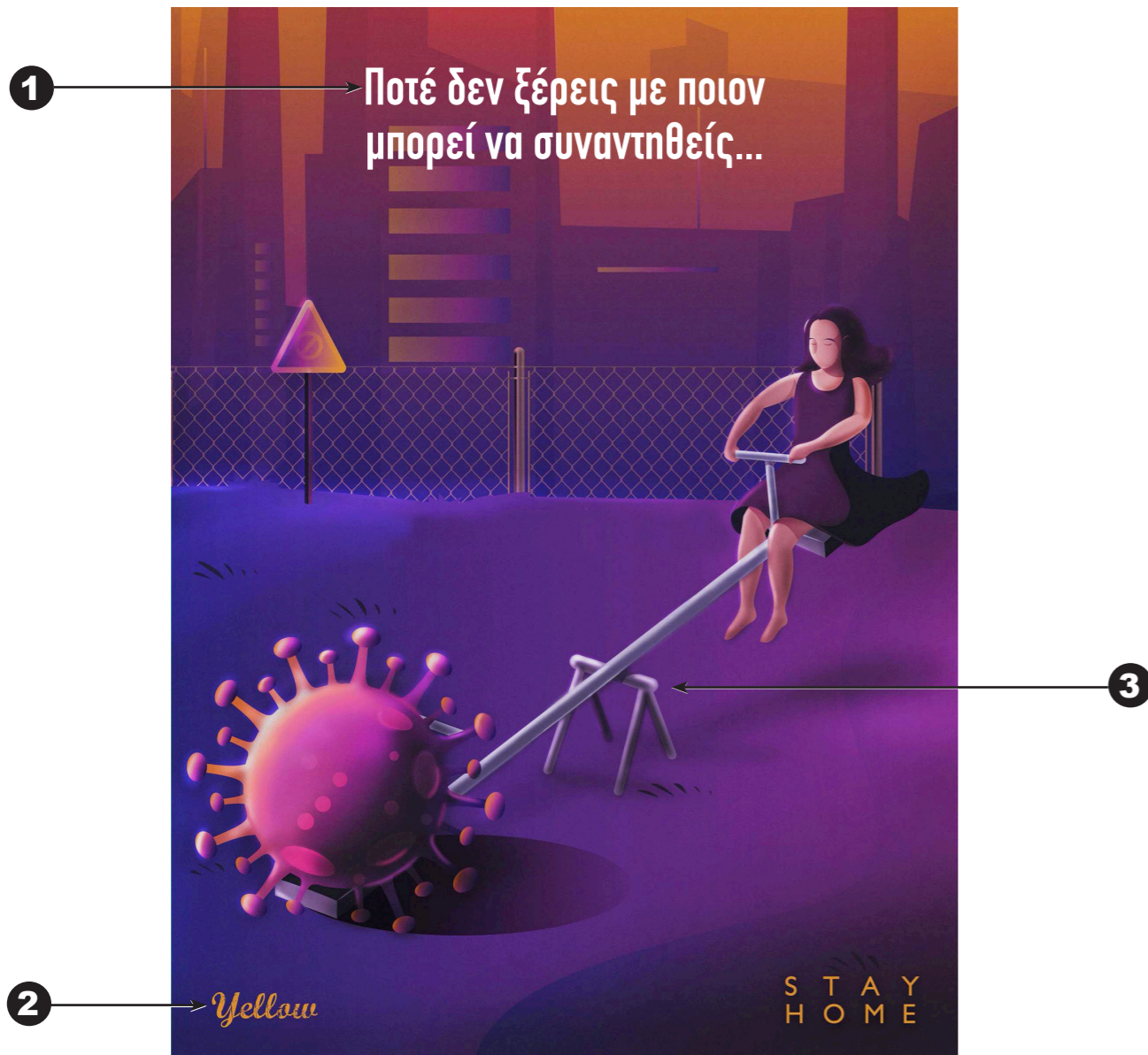
Να υπογραμμίσετε μία από τις παρακάτω προτάσεις που χαρακτηρίζει και τα τρία (3) παραπάνω σύμβολα/σήματα.

- Σύμβολα/σήματα με επωνυμία εταιρείας
- Σύμβολα/σήματα φόρμας βασισμένης σε αρχικό γράμμα
- Σύμβολα/σήματα και αρχικά γράμματα
- Σύμβολα/σήματα - ανθρωπομορφικά
- Σύμβολα/σήματα - αφηρημένη φόρμα

4. Να ιεραρχήσετε τα παρακάτω στάδια του ΠΙΝΑΚΑ Α στον ΠΙΝΑΚΑ Β σε τέτοια σειρά ώστε να προκύπτει η ορθή διαδικασία σχεδιασμού ενός λογότυπου μιας εταιρείας ή ενός οργανισμού. (μονάδες 6)

ΠΙΝΑΚΑΣ Α
Συνδυασμός εικόνας - συμβόλου/σήματος και τυπογραφικών στοιχείων στο λογότυπο
Επιλογή και εκτέλεση τελικής ιδέας
Εξέλιξη προσχεδίων
Παρουσίαση τελικής ιδέας
Απλοποίηση - σχηματοποίηση εικόνας - συμβόλου/σήματος / προσχέδια
Ανάλυση οπτικού προβλήματος και σύλληψη ιδέας κατόπιν έρευνας

ΠΙΝΑΚΑΣ Β
1.
2.
3.
4.
5.
6.



(i)



(ii)

5. Σας δίνονται οι αφίσες (i) και (ii) του Οργανισμού Υγείας «Yellow».

Αφού τις παρατηρήσετε, να απαντήσετε στις ακόλουθες ερωτήσεις:

(μονάδες 9)

α) Να γράψετε τα αριθμημένα μέρη που συνθέτουν τις παραπάνω αφίσες.

(μονάδες 3)

- 1 .....
- 2 .....
- 3 .....

β) Να υπογραμμίσετε την κατηγορία στην οποία ανήκουν οι παραπάνω αφίσες.

(μονάδα 1)

καταναλωτική

κοινωνική

πολιτική

γ) Να υπογραμμίσετε τον χαρακτηρισμό για τη γραμματοσειρά που χρησιμοποιήθηκε στην

πρόταση «Ποτέ δεν ξέρεις τι μπορεί να μεταφερθεί στο σπίτι...».

(μονάδα 1)

με προεξοχές

χωρίς προεξοχές

χειρόγραφη

δ) Να γράψετε τον κύριο νοητό άξονα που υπάρχει στη σύνθεση της κάθε αφίσας.

(μονάδες 2)

Αφίσα (i) ..... Αφίσα (ii) .....

ε) Να γράψετε δύο (2) κοινά στοιχεία που έχουν οι παραπάνω αφίσες.

(μονάδες 2)

.....

6. Να σχεδιάσετε μία έγχρωμη πρόταση για το λογότυπο του βιβλιοπωλείου «ΙΚΑΡΟΣ».

(μονάδες 24)

**Σας δίνονται:**

- Η επωνυμία του βιβλιοπωλείου: «ΙΚΑΡΟΣ» (σελίδα 4)
- Εικόνες (σελίδα 7)  
Μπορείτε, εάν θέλετε, να χρησιμοποιήσετε και δικές σας εικόνες/σχήματα σχετικά με το θέμα.

**Σχεδιαστικές απαιτήσεις του λογοτύπου:**

- Να έχει (3) χρώματα.
- Να περιέχει το σήμα/σύμβολο που θα δημιουργήσετε και την επωνυμία του βιβλιοπωλείου «ΙΚΑΡΟΣ».

Τα στοιχεία μπορείτε να τα αξιοποιήσετε με αποτύπωση (αντιγραφή) στο μέγεθος και στη θέση που επιθυμείτε. Το διαφανές φύλλο σχεδίασης (ριζόχαρτο) το οποίο σας δόθηκε να χρησιμοποιηθεί ως βοηθητικό μέσο και δεν θα τύχει αξιολόγησης.

*Η κοπή και η επικόλληση των στοιχείων δεν επιτρέπεται.*

**Αξιολόγηση**

- |   |            |
|---|------------|
| - Σήμα/σύμβολο και επωνυμία βιβλιοπωλείου | 7 μονάδες  |
| - Χρήση χρωμάτων                          | 3 μονάδες  |
| - Καταλληλότητα λύσης σε σχέση με το θέμα | 4 μονάδες  |
| - Ποιότητα πρότασης                       | 10 μονάδες |

ΙΚΑΡΟΣ

Ίκαρος

ΙΚΑΡΟΣ

Ίκαρος

ΙΚΑΡΟΣ

Ίκαρος

ΙΚΑΡΟΣ

ΙΚΑΡΟΣ

ΙΚΑΡΟΣ

ΠΡΟΤΑΣΗ ΛΟΓΟΤΥΠΟΥ

ΙΚΑΡΟΣ

Ίκαρος

ΙΚΑΡΟΣ

Ίκαρος

ΙΚΑΡΟΣ

Ίκαρος

ΙΚΑΡΟΣ

7. Να σχεδιάσετε την αφίσα για το «ΦΕΣΤΙΒΑΛ ΠΑΙΔΙΚΟΥ ΒΙΒΛΙΟΥ».

(μονάδες 50)

**Σας δίνονται:**

- Δύο (2) ορθογώνια πλαίσια για τα προσχέδιά σας (σελίδα 5)
  - Ένα (1) ορθογώνιο πλαίσιο για την τελική σας σχεδιαστική πρόταση (σελίδα 6)
  - Ο τίτλος: «ΦΕΣΤΙΒΑΛ ΠΑΙΔΙΚΟΥ ΒΙΒΛΙΟΥ» (σελίδα 7)
  - Εικόνες (σελίδα 7)
- Μπορείτε, εάν θέλετε, να σχεδιάσετε και δικές σας εικόνες/σχήματα σχετικά με το θέμα.

**Η τελική σχεδιαστική πρόταση να περιλαμβάνει:**

- Τον τίτλο: «ΦΕΣΤΙΒΑΛ ΠΑΙΔΙΚΟΥ ΒΙΒΛΙΟΥ»
- Εικονογραφημένη έγχρωμη σύνθεση με εικόνες ή και ανεικονικά στοιχεία (γραμμές και σχήματα).

**Σχεδιαστικές απαιτήσεις:**

- Η τελική σχεδιαστική πρόταση να αποτελεί εξέλιξη των προσχεδίων σας.
  - Στα προσχέδια μπορείτε να χρησιμοποιήσετε δειγματικό κείμενο ως ένδειξη τοποθέτησης τίτλου.
- Τα στοιχεία μπορείτε να τα αξιοποιήσετε με αποτύπωση (αντιγραφή) στο μέγεθος και στη θέση που επιθυμείτε. Το διαφανές φύλλο σχεδίασης (ριζόχαρτο) το οποίο σας δόθηκε να χρησιμοποιηθεί ως βοηθητικό μέσο και δεν θα τύχει αξιολόγησης.

*Η κοπή και η επικόλληση των στοιχείων δεν επιτρέπεται.*

**Αξιολόγηση**

**Προσχέδια**

- |                                    |           |
|------------------------------------|-----------|
| - Σύνθεση                          | 2 μονάδες |
| - Χρώμα                            | 2 μονάδες |
| - Εικόνα ή και ανεικονικά στοιχεία | 2 μονάδες |
| - Τοποθέτηση τίτλου                | 2 μονάδες |


ΣΥΝΟΛΟ	8 μονάδες
--------	-----------

**Τελική πρόταση**


- |   |            |
|---|------------|
| - Σύνθεση (διάταξη στοιχείων)             | 12 μονάδες |
| - Εικονογράφηση (ποιότητα, στιλ)          | 12 μονάδες |
| - Τυπογραφικός σχεδιασμός                 | 8 μονάδες  |
| - Καταλληλότητα λύσης σε σχέση με το θέμα | 7 μονάδες  |
| - Εξέλιξη προσχεδίων                      | 3 μονάδες  |


ΣΥΝΟΛΟ	42 μονάδες
--------	------------

ΠΡΟΣΧΕΔΙΟ 1



ΠΡΟΣΧΕΔΙΟ 2





**ΦΕΣΤΙΒΑΛ ΠΑΙΔΙΚΟΥ ΒΙΒΛΙΟΥ**

**ΦΕΣΤΙΒΑΛ ΠΑΙΔΙΚΟΥ ΒΙΒΛΙΟΥ**

ΦΕΣΤΙΒΑΛ ΠΑΙΔΙΚΟΥ ΒΙΒΛΙΟΥ



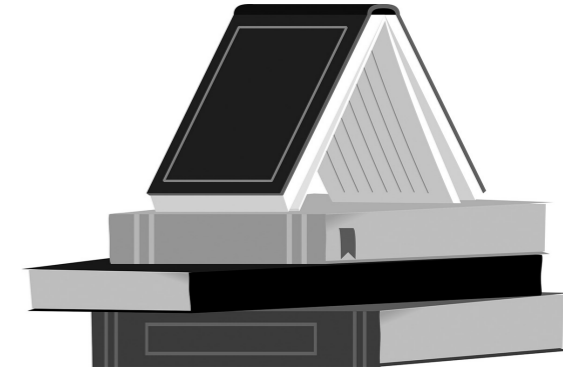
**Φεστιβάλ Παιδικού Βιβλίου**

**ΦΕΣΤΙΒΑΛ ΠΑΙΔΙΚΟΥ ΒΙΒΛΙΟΥ**

**ΦΕΣΤΙΒΑΛ ΠΑΙΔΙΚΟΥ ΒΙΒΛΙΟΥ**

ΦΕΣΤΙΒΑΛ ΠΑΙΔΙΚΟΥ ΒΙΒΛΙΟΥ

**Φεστιβάλ Παιδικού Βιβλίου**



**ΠΡΟΧΕΙΡΟ**

Αυτή η σελίδα δεν αξιολογείται.

ΠΡΟΧΕΙΡΟ