

ΥΠΟΥΡΓΕΙΟ ΠΑΙΔΕΙΑΣ, ΑΘΛΗΤΙΣΜΟΥ ΚΑΙ ΝΕΟΛΑΙΑΣ
ΔΙΕΥΘΥΝΣΗ ΜΕΣΗΣ ΤΕΧΝΙΚΗΣ ΚΑΙ ΕΠΑΓΓΕΛΜΑΤΙΚΗΣ
ΕΚΠΑΙΔΕΥΣΗΣ ΚΑΙ ΚΑΤΑΡΤΙΣΗΣ

ΕΝΙΑΙΕΣ ΤΕΛΙΚΕΣ ΠΡΟΑΓΩΓΙΚΕΣ ΚΑΙ
ΑΠΟΛΥΤΗΡΙΕΣ ΓΡΑΠΤΕΣ ΕΞΕΤΑΣΕΙΣ

2025 - 2026

Γ' ΤΑΞΗΣ ΤΕΣΕΚ

ΣΕΙΡΑ Α'

ΘΕΩΡΗΤΙΚΗ ΚΑΤΕΥΘΥΝΣΗ

ΗΜΕΡΟΜΗΝΙΑ: Τετάρτη, 20 Μαΐου 2026

ΕΞΕΤΑΖΟΜΕΝΟ ΜΑΘΗΜΑ: ΣΧΕΔΙΑΣΤΙΚΕΣ ΕΦΑΡΜΟΓΕΣ ΙΙΙ (ΘΚ)

ΚΩΔΙΚΟΣ ΜΑΘΗΜΑΤΟΣ: thed302

ΣΥΝΟΛΙΚΗ ΔΙΑΡΚΕΙΑ ΓΡΑΠΤΗΣ ΕΞΕΤΑΣΗΣ: 90' λεπτά

ΤΟ ΕΞΕΤΑΣΤΙΚΟ ΔΟΚΙΜΙΟ ΑΠΟΤΕΛΕΙΤΑΙ ΑΠΟ
ΤΕΣΣΕΡΙΣ (4) ΣΕΛΙΔΕΣ ΜΕΓΕΘΟΥΣ Α3

Ο/Η εξεταζόμενος/η να εφοδιαστεί με τα πιο κάτω:

- Το εξώφυλλο χαρτονάκι για τη συμπλήρωση των στοιχείων του/της
- Το εξεταστικό δοκίμιο
- Τα απαραίτητα όργανα και υλικά σχεδίασης, όπως αναφέρονται αναλυτικά πιο κάτω στις οδηγίες

ΟΔΗΓΙΕΣ:

1. Να συμπληρώσετε τα στοιχεία σας στο εξώφυλλο χαρτονάκι με **μπλε μελάνι**.
Μην αναγράψετε το όνομά σας ή οποιοδήποτε άλλο στοιχείο ταυτοποίησης σε οποιοδήποτε άλλο μέρος του εξεταστικού δοκιμίου.
Μετά το πέρας της εξέτασης, το εξώφυλλο χαρτονάκι θα επισυναφθεί στο δοκίμιο από τον/την επιτηρητή/επιτηρήτρια.
2. Η συνολική βαθμολογία του δοκιμίου ανέρχεται σε εκατό (100) μονάδες.
3. Να εκτελέσετε τη **ΣΧΕΔΙΑΣΤΙΚΗ ΑΣΚΗΣΗ** στον χώρο που υποδεικνύεται στο εξεταστικό δοκίμιο.
4. Τα επιτρεπόμενα υλικά και όργανα σχεδίασης είναι: **σετ μολυβιών, πενάκια, χρωματιστά μολύβια, μαρκαδόροι, ταυ, σετ τριγώνων, κλιμακόμετρο, σβηστήρι, ξύστρα και χαρτοτέλα.**
5. Δεν επιτρέπεται η χρήση **διορθωτικού υγρού ή διορθωτικής ταινίας.**

ΣΑΣ ΕΥΧΟΜΑΣΤΕ ΚΑΛΗ ΕΠΙΤΥΧΙΑ

ΣΧΕΔΙΑΣΤΙΚΗ ΑΣΚΗΣΗ

Θέμα: Προοπτικό σχέδιο εσωτερικού χώρου με δύο σημεία φυγής

Δίνονται (στη σελίδα 3):

- Τμήμα **ΚΑΤΟΨΗΣ ΚΑΘΙΣΤΙΚΟΥ** σε κλίμακα 1:50, στο οποίο σημειώνεται η θέση και η οπτική γωνία του παρατηρητή
- Δύο (2) **ΕΣΩΤΕΡΙΚΕΣ ΟΨΕΙΣ** του ίδιου χώρου (**ΟΨΗ Α - Α** και **ΟΨΗ Β - Β**) σε κλίμακα 1:50
- Δειγματολόγιο υλικών και χρωμάτων**

Στο ΣΧΕΔΙΟ 1 (στη σελίδα 4), δίνονται:

- Το ύψος της γωνίας των δύο (2) τοίχων του **ΚΑΘΙΣΤΙΚΟΥ**.
- Το **δάπεδο** με κεραμικά πλακάκια διαστάσεων 50 × 50 εκ.
- Η **Γραμμή Ορίζοντα (Γ.Ο.)**
- Τα δύο (2) **Σημεία Φυγής (Σ.Φ.1 και Σ.Φ.2)**

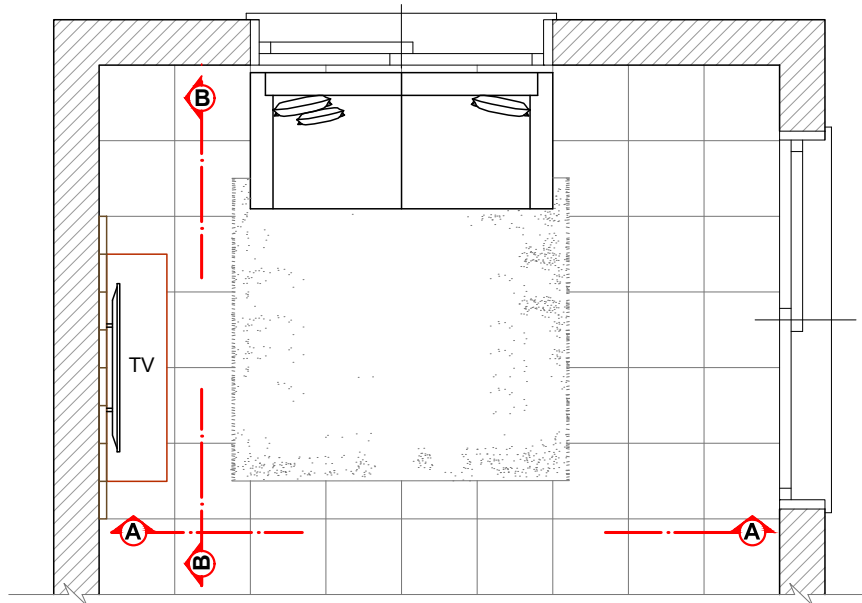
Ζητούνται:

- Να σχεδιάσετε το **ΠΡΟΟΠΤΙΚΟ ΣΧΕΔΙΟ** του καθιστικού στο **ΣΧΕΔΙΟ 1** (σελίδα 4), με **δύο (2) Σημεία Φυγής (Σ.Φ.1 και Σ.Φ.2)**, λαμβάνοντας υπόψη τη θέση και την οπτική γωνία του παρατηρητή.
- Να αποδώσετε προοπτικά όλα τα στοιχεία της **ΚΑΤΟΨΗΣ** και των **ΟΨΕΩΝ: παράθυρο, καναπές, έπιπλο τηλεόρασης, τηλεόραση, επένδυση τοίχου, δάπεδο, και χαλί.**
- Να χρωματίσετε **μόνο** το **έπιπλο τηλεόρασης** και την **επένδυση τοίχου**, χρησιμοποιώντας τα **επιτρεπόμενα υλικά** που αναφέρονται στις οδηγίες της πρώτης σελίδας.
- Να αποδώσετε με ακρίβεια την **υφή**, το **χρώμα** και τον **όγκο** των παραπάνω στοιχείων, σύμφωνα με το **δειγματολόγιο υλικών και χρωμάτων.**
- Αφού ολοκληρώσετε την τοποθέτηση των επίπλων στο προοπτικό σχέδιο, να τονίσετε με **πενάκι** τις **ορατές γραμμές** των πλακιδίων του δαπέδου.

ΚΡΙΤΗΡΙΑ ΑΞΙΟΛΟΓΗΣΗΣ ΚΑΙ ΚΑΤΑΝΟΜΗ ΜΟΝΑΔΩΝ:

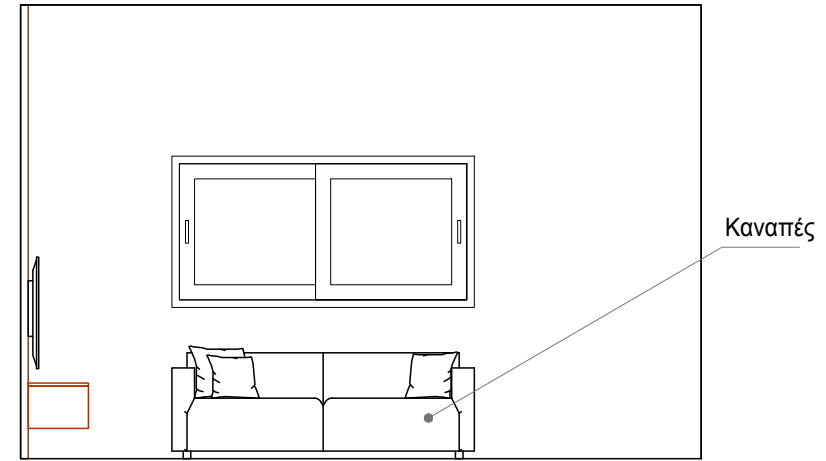
1. Τοίχοι:	Ορθός προοπτικός σχεδιασμός των δύο (2) τοίχων με βάση τα σημεία φυγής (ΣΦ1, ΣΦ2).	4 μονάδες
2. Δάπεδο:	Ορθή επικάλυψη ορατών γραμμών με πενάκι.	6 μονάδες
3. Καναπές:	Ορθός προοπτικός σχεδιασμός, διαστάσεις και σωστή τοποθέτηση στο χώρο.	10 μονάδες
4. Έπιπλο Τηλεόρασης:	Ορθός προοπτικός σχεδιασμός, διαστάσεις και σωστή τοποθέτηση στο χώρο. Ρεαλιστική απόδοση υλικών, όγκου και φωτισκίασης.	10 μονάδες 16 μονάδες
5. Επένδυση Τοίχου:	Ορθός προοπτικός σχεδιασμός, διαστάσεις και σωστή τοποθέτηση στο χώρο. Ρεαλιστική απόδοση υλικών, όγκου και φωτισκίασης.	10 μονάδες 16 μονάδες
6. Τηλεόραση:	Ορθός προοπτικός σχεδιασμός, διαστάσεις και σωστή τοποθέτηση στο χώρο.	6 μονάδες
7. Συρόμενο Παράθυρο:	Ορθός προοπτικός σχεδιασμός, διαστάσεις και σωστή τοποθέτηση στον χώρο	12 μονάδες
8. Χαλί:	Ορθός προοπτικός σχεδιασμός, διαστάσεις και σωστή τοποθέτηση στον χώρο	6 μονάδες
9. Γενική Παρουσίαση:	Οργάνωση, σύνθεση, καθαριότητα και συνολική αισθητική εικόνα	4 μονάδες

ΣΥΝΟΛΟ: 100 μονάδες



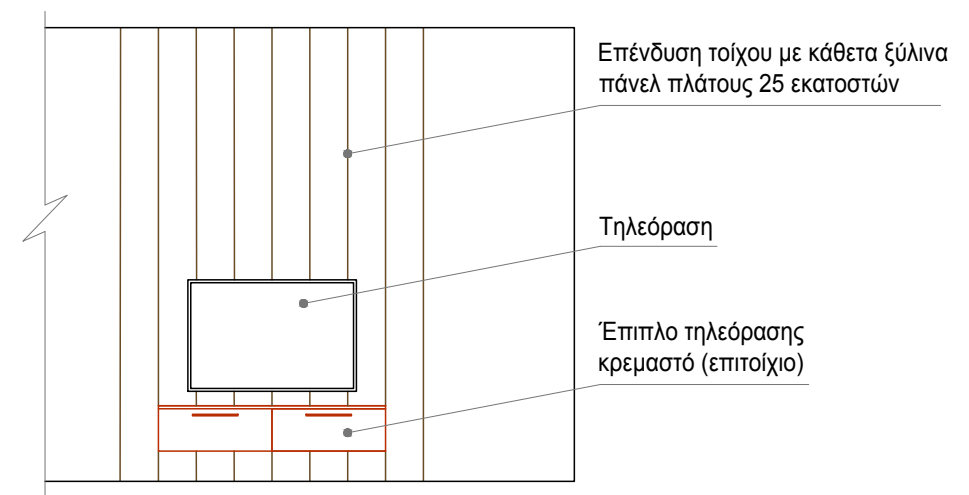
 Θέση Παρατηρητή

ΚΑΤΟΨΗ ΚΑΘΙΣΤΙΚΟΥ
 ΚΛΙΜΑΚΑ 1:50



ΕΣΩΤΕΡΙΚΗ ΟΨΗ Α - Α
 ΚΛΙΜΑΚΑ 1:50

ΔΕΙΓΜΑΤΟΛΟΓΙΟ ΥΛΙΚΩΝ ΑΙ ΧΡΩΜΑΤΩΝ	
	Δείγμα απόχρωσης επίπλου τηλεόρασης
	Δείγμα επένδυσης τοίχου (wall paneling) με κατακόρυφη διάταξη ξύλινων σανίδων, πλάτους 25 εκ.




ΕΣΩΤΕΡΙΚΗ ΟΨΗ Β - Β
 ΚΛΙΜΑΚΑ 1:50

Γωνιά τοίχων καθιστικού

Γραμμή του
Οριζοντα

Σ.Φ. 1

Σ.Φ. 2



ΣΧΕΔΙΟ 1

ΤΕΛΟΣ ΕΞΕΤΑΣΤΙΚΟΥ ΔΟΚΙΜΙΟΥ