

ΥΠΟΥΡΓΕΙΟ ΠΑΙΔΕΙΑΣ, ΑΘΛΗΤΙΣΜΟΥ ΚΑΙ ΝΕΟΛΑΙΑΣ
ΔΙΕΥΘΥΝΣΗ ΜΕΣΗΣ ΤΕΧΝΙΚΗΣ ΚΑΙ ΕΠΑΓΓΕΛΜΑΤΙΚΗΣ
ΕΚΠΑΙΔΕΥΣΗΣ ΚΑΙ ΚΑΤΑΡΤΙΣΗΣ

ΕΝΙΑΙΕΣ ΤΕΛΙΚΕΣ ΠΡΟΑΓΩΓΙΚΕΣ ΚΑΙ
ΑΠΟΛΥΤΗΡΙΕΣ ΓΡΑΠΤΕΣ ΕΞΕΤΑΣΕΙΣ

2025 - 2026

Γ' ΤΑΞΗΣ ΤΕΣΕΚ

ΣΕΙΡΑ Α'

ΠΡΑΚΤΙΚΗ ΚΑΤΕΥΘΥΝΣΗ

ΗΜΕΡΟΜΗΝΙΑ: Τετάρτη, 20 Μαΐου 2026

ΕΞΕΤΑΖΟΜΕΝΟ ΜΑΘΗΜΑ: ΣΧΕΔΙΑΣΤΙΚΕΣ ΕΦΑΡΜΟΓΕΣ ΙΙΙ (ΠΚ)

ΚΩΔΙΚΟΣ ΜΑΘΗΜΑΤΟΣ: ed302

ΣΥΝΟΛΙΚΗ ΔΙΑΡΚΕΙΑ ΓΡΑΠΤΗΣ ΕΞΕΤΑΣΗΣ: 90' λεπτά

ΤΟ ΕΞΕΤΑΣΤΙΚΟ ΔΟΚΙΜΙΟ ΑΠΟΤΕΛΕΙΤΑΙ ΑΠΟ
ΠΕΝΤΕ (5) ΣΕΛΙΔΕΣ ΜΕΓΕΘΟΥΣ Α3

Ο/Η εξεταζόμενος/η να εφοδιαστεί με τα πιο κάτω:

- Το εξώφυλλο χαρτονάκι για τη συμπλήρωση των στοιχείων του/της
- Το εξεταστικό δοκίμιο
- Τα απαραίτητα όργανα και υλικά σχεδίασης, όπως αναφέρονται αναλυτικά πιο κάτω στις οδηγίες

ΟΔΗΓΙΕΣ:

1. Να συμπληρώσετε τα στοιχεία σας στο εξώφυλλο χαρτονάκι με **μπλε μελάνι**. Μην αναγράψετε το όνομά σας ή οποιοδήποτε άλλο στοιχείο ταυτοποίησης σε οποιοδήποτε άλλο σημείο του εξεταστικού δοκιμίου. Μετά το πέρας της εξέτασης, το **εξώφυλλο χαρτονάκι** θα επισυναφθεί στο δοκίμιο από τον/την επιτηρητή/επιτηρήτρια.
2. Η συνολική βαθμολογία του εξεταστικού δοκιμίου ανέρχεται σε εκατό (100) μονάδες.
3. Να εκτελέσετε τη **ΣΧΕΔΙΑΣΤΙΚΗ ΑΣΚΗΣΗ** (σελίδα 4) στον χώρο που υποδεικνύεται στο εξεταστικό δοκίμιο.
4. Το **ΠΡΟΧΕΙΡΟ** φύλλο που βρίσκεται στο τέλος του εξεταστικού δοκιμίου (σελίδα 5) δεν αξιολογείται. Μπορείτε να το χρησιμοποιήσετε για ανάμιξη χρωμάτων ή για τη δημιουργία προσχεδίων. Μετά το πέρας της εξέτασης, να το επιστρέψετε στον/στην επιτηρητή/επιτηρήτρια για αχρήστευση.
5. Επιτρέπεται η χρήση των ακόλουθων υλικών και οργάνων σχεδίασης: **σετ μολυβιών, πενάκια, χρωματιστά μολύβια, μαρκαδόροι, ταυ, σετ τριγώνων, κλιμακόμετρο, σβηστήρι, ξύστρα και χαρτοτέλα**.
6. Δεν επιτρέπεται η χρήση **διορθωτικού υγρού ή διορθωτικής ταινίας**.

ΣΑΣ ΕΥΧΟΜΑΣΤΕ ΚΑΘΕ ΕΠΙΤΥΧΙΑ

ΣΧΕΔΙΑΣΤΙΚΗ ΑΣΚΗΣΗ

Θέμα: Προοπτικό σχέδιο εσωτερικού χώρου με δύο σημεία φυγής

Δίνονται (στη σελίδα 3):

1. Τμήμα **ΚΑΤΟΨΗΣ ΚΑΘΙΣΤΙΚΟΥ** σε κλίμακα 1:50, στο οποίο σημειώνεται η θέση και η οπτική γωνία του παρατηρητή
2. Δύο (2) **ΕΣΩΤΕΡΙΚΕΣ ΟΨΕΙΣ** του ίδιου χώρου (**ΟΨΗ Α - Α** και **ΟΨΗ Β - Β**) σε κλίμακα 1:50
3. **Φωτογραφίες των επίπλων** (καναπές και έπιπλο τηλεόρασης) που απεικονίζονται στην **ΚΑΤΟΨΗ** και τις **ΟΨΕΙΣ**

Στο ΣΧΕΔΙΟ 1 (στη σελίδα 4), δίνονται:

1. Το ύψος της γωνίας των δύο (2) τοίχων του **ΚΑΘΙΣΤΙΚΟΥ** (300 εκ.)
2. Η **Γραμμή Ορίζοντα (Γ.Ο.)**
3. Τα δύο (2) **Σημεία Φυγής (Σ.Φ.1 και Σ.Φ.2)**

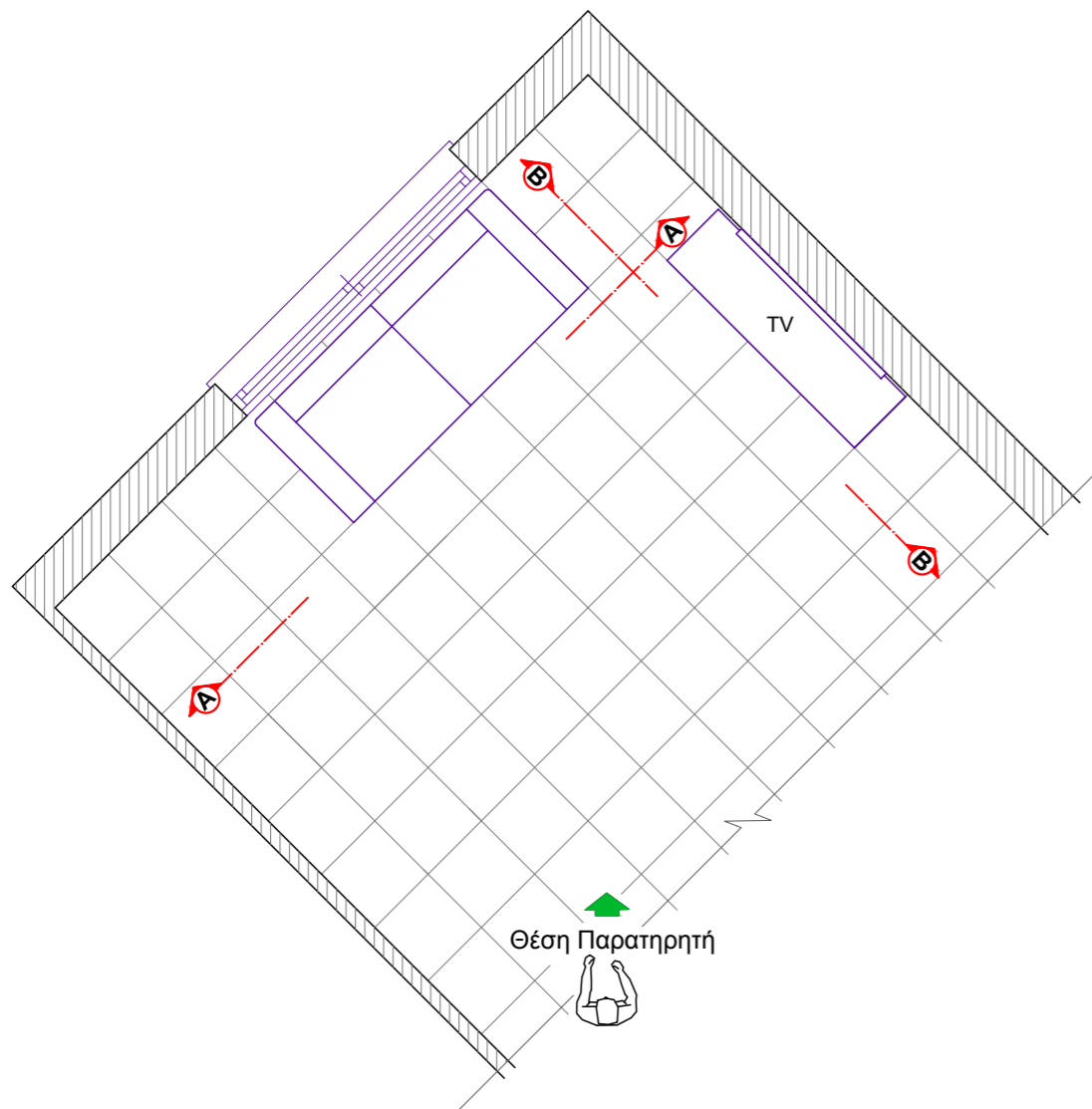
Ζητούνται:

1. Να σχεδιάσετε το **ΠΡΟΟΠΤΙΚΟ ΣΧΕΔΙΟ** του καθιστικού στο **ΣΧΕΔΙΟ 1** (σελίδα 4) με δύο (2) **Σημεία Φυγής (Σ.Φ.1 και Σ.Φ.2)** και λαμβάνοντας υπόψη τη θέση και την οπτική γωνία του παρατηρητή.
2. Να αποδώσετε προοπτικά όλα τα **αρχιτεκτονικά στοιχεία** και τα **έπιπλα**, του χώρου με βάση την **ΚΑΤΟΨΗ**, τις **ΟΨΕΙΣ** και τις **φωτογραφίες**.
3. Να χρωματίσετε **μόνο τον καναπέ** και το **έπιπλο τηλεόρασης**, χρησιμοποιώντας τα **επιτρεπόμενα υλικά** που αναφέρονται στις οδηγίες της πρώτης σελίδας.
4. Να αποδώσετε με ακρίβεια την **υφή**, το **χρώμα** και τον **όγκο** των παραπάνω επίπλων, σύμφωνα με την απεικόνισή τους στις φωτογραφίες.

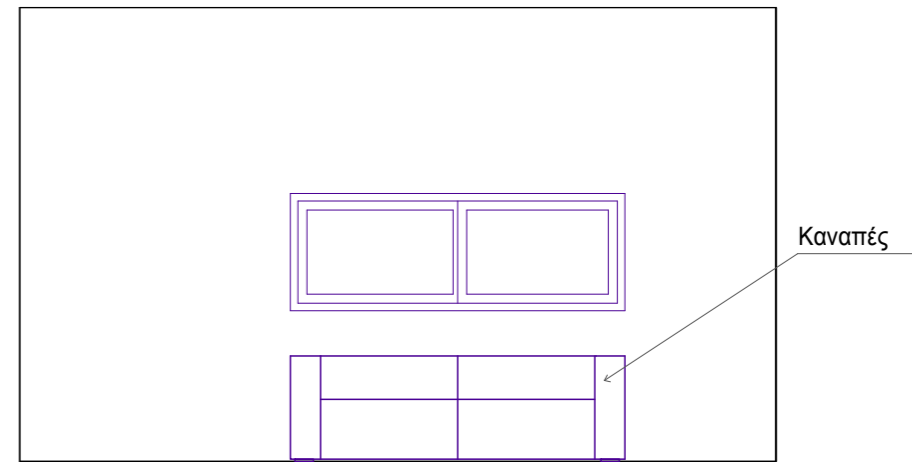
ΚΡΙΤΗΡΙΑ ΑΞΙΟΛΟΓΗΣΗΣ ΚΑΙ ΚΑΤΑΝΟΜΗ ΜΟΝΑΔΩΝ:

| | | |
|------------------------------|--|--------------------------|
| 1. Τοίχοι: | Ορθός προοπτικός σχεδιασμός με βάση τα δύο (2) Σημεία Φυγής. | 6 μονάδες |
| 2. Καναπές: | Ορθός προοπτικός σχεδιασμός, σωστές διαστάσεις και ορθή τοποθέτηση στον χώρο. Ρεαλιστική απόδοση υλικών, όγκου και φωτοσκίασης. | 18 μονάδες 16 μονάδες |
| 3. Έπιπλο Τηλεόρασης: | Ορθός προοπτικός σχεδιασμός, σωστές διαστάσεις και ορθή τοποθέτηση στον χώρο. Ρεαλιστική απόδοση υλικών, όγκου και φωτοσκίασης. | 18 μονάδες 16 μονάδες |
| 4. Τηλεόραση: | Ορθός προοπτικός σχεδιασμός, σωστές διαστάσεις και ορθή τοποθέτηση στον χώρο. | 8 μονάδες |
| 5. Συρόμενο Παράθυρο: | Ορθός προοπτικός σχεδιασμός, σωστές διαστάσεις και ορθή τοποθέτηση στον χώρο. | 14 μονάδες |
| 6. Γενική Παρουσίαση: | Οργάνωση, σύνθεση, καθαριότητα και συνολική αισθητική εικόνα. | 4 μονάδες |

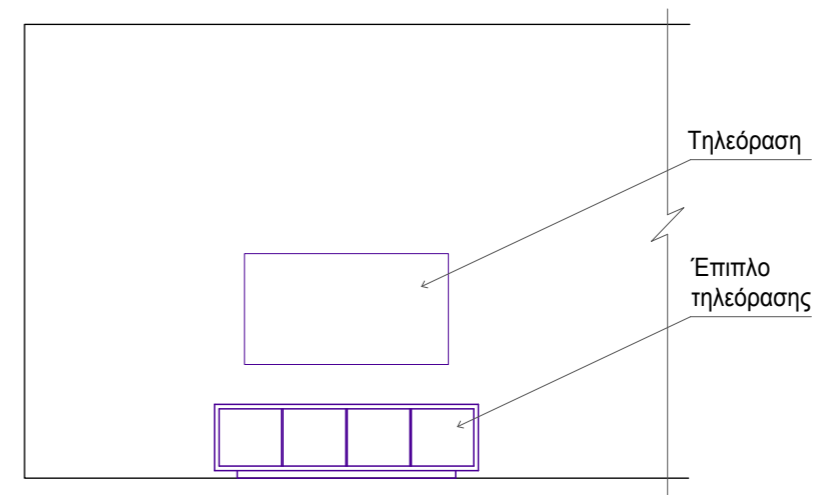
ΣΥΝΟΛΟ: 100 μονάδες



ΚΑΤΟΨΗ ΚΑΘΙΣΤΙΚΟΥ
ΚΛΙΜΑΚΑ 1:50



ΕΣΩΤΕΡΙΚΗ ΟΨΗ Α - Α
ΚΛΙΜΑΚΑ 1:50



ΕΣΩΤΕΡΙΚΗ ΟΨΗ Β - Β
ΚΛΙΜΑΚΑ 1:50


ΦΩΤΟΓΡΑΦΙΕΣ ΕΠΙΠΛΩΝ



Καναπές



Έπιπλο τηλεόρασης



ΠΡΟΧΕΙΡΟ

Η σελίδα αυτή δεν αξιολογείται.

Μπορεί να χρησιμοποιηθεί για ανάμιξη χρωμάτων ή για τη δημιουργία προσχεδίων.

Μετά το πέρας της εξέτασης, παραδίδεται στον/στην επιτηρητή/επιτηρήτρια για αχρήστευση.

ΤΕΛΟΣ ΕΞΕΤΑΣΤΙΚΟΥ ΔΟΚΙΜΙΟΥ