

ΥΠΟΥΡΓΕΙΟ ΠΑΙΔΕΙΑΣ, ΑΘΛΗΤΙΣΜΟΥ ΚΑΙ ΝΕΟΛΑΙΑΣ
ΔΙΕΥΘΥΝΣΗ ΜΕΣΗΣ ΤΕΧΝΙΚΗΣ ΚΑΙ ΕΠΑΓΓΕΛΜΑΤΙΚΗΣ
ΕΚΠΑΙΔΕΥΣΗΣ ΚΑΙ ΚΑΤΑΡΤΙΣΗΣ

ΕΝΙΑΙΕΣ ΤΕΛΙΚΕΣ ΠΡΟΑΓΩΓΙΚΕΣ ΚΑΙ
ΑΠΟΛΥΤΗΡΙΕΣ ΓΡΑΠΤΕΣ ΕΞΕΤΑΣΕΙΣ

2025 - 2026

Γ' ΤΑΞΗΣ ΤΕΣΕΚ

ΣΕΙΡΑ Α'

ΠΡΑΚΤΙΚΗ ΚΑΤΕΥΘΥΝΣΗ

ΗΜΕΡΟΜΗΝΙΑ: Τετάρτη, 20 Μαΐου 2026

ΕΞΕΤΑΖΟΜΕΝΟ ΜΑΘΗΜΑ: ΣΧΕΔΙΑΣΤΙΚΕΣ ΕΦΑΡΜΟΓΕΣ ΙΙΙ (ΠΚ)

ΚΩΔΙΚΟΣ ΜΑΘΗΜΑΤΟΣ: ed302

Λ Υ Σ Ε Ι Σ

ΣΧΕΔΙΑΣΤΙΚΗ ΑΣΚΗΣΗ

Θέμα: Προοπτικό σχέδιο εσωτερικού χώρου με δύο σημεία φυγής

Δίνονται (στη σελίδα 3):

- Τμήμα **ΚΑΤΟΨΗΣ ΚΑΘΙΣΤΙΚΟΥ** σε κλίμακα 1:50, στο οποίο σημειώνεται η θέση και η οπτική γωνία του παρατηρητή
- Δύο (2) **ΕΣΩΤΕΡΙΚΕΣ ΟΨΕΙΣ** του ίδιου χώρου (**ΟΨΗ Α - Α** και **ΟΨΗ Β - Β**) σε κλίμακα 1:50
- Φωτογραφίες των επίπλων** (καναπές και έπιπλο τηλεόρασης) που απεικονίζονται στην **ΚΑΤΟΨΗ** και τις **ΟΨΕΙΣ**

Στο ΣΧΕΔΙΟ 1 (στη σελίδα 4), δίνονται:

- Το ύψος της γωνίας των δύο (2) τοίχων του **ΚΑΘΙΣΤΙΚΟΥ** (300 εκ.)
- Η **Γραμμή Ορίζοντα (Γ.Ο.)**
- Τα δύο (2) **Σημεία Φυγής (Σ.Φ.1 και Σ.Φ.2)**

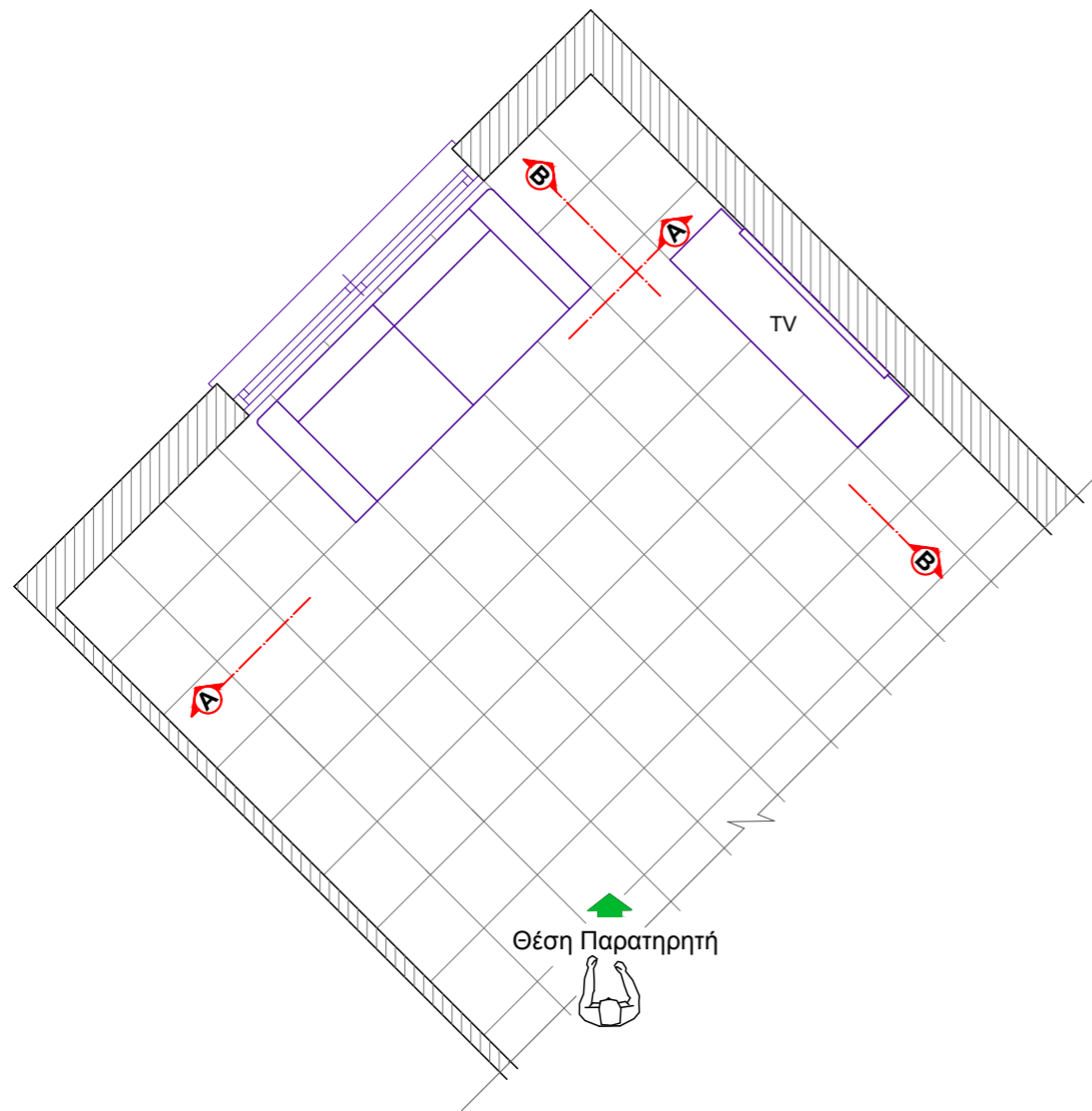
Ζητούνται:

- Να σχεδιάσετε το **ΠΡΟΟΠΤΙΚΟ ΣΧΕΔΙΟ** του καθιστικού στο **ΣΧΕΔΙΟ 1** (σελίδα 4) με δύο (2) **Σημεία Φυγής (Σ.Φ.1 και Σ.Φ.2)** και λαμβάνοντας υπόψη τη θέση και την οπτική γωνία του παρατηρητή.
- Να αποδώσετε προοπτικά όλα τα **αρχιτεκτονικά στοιχεία** και τα **έπιπλα**, του χώρου με βάση την **ΚΑΤΟΨΗ**, τις **ΟΨΕΙΣ** και τις **φωτογραφίες**.
- Να χρωματίσετε **μόνο τον καναπέ** και το **έπιπλο τηλεόρασης**, χρησιμοποιώντας τα **επιτρεπόμενα υλικά** που αναφέρονται στις οδηγίες της πρώτης σελίδας.
- Να αποδώσετε με ακρίβεια την **υφή**, το **χρώμα** και τον **όγκο** των παραπάνω επίπλων, σύμφωνα με την απεικόνισή τους στις φωτογραφίες.

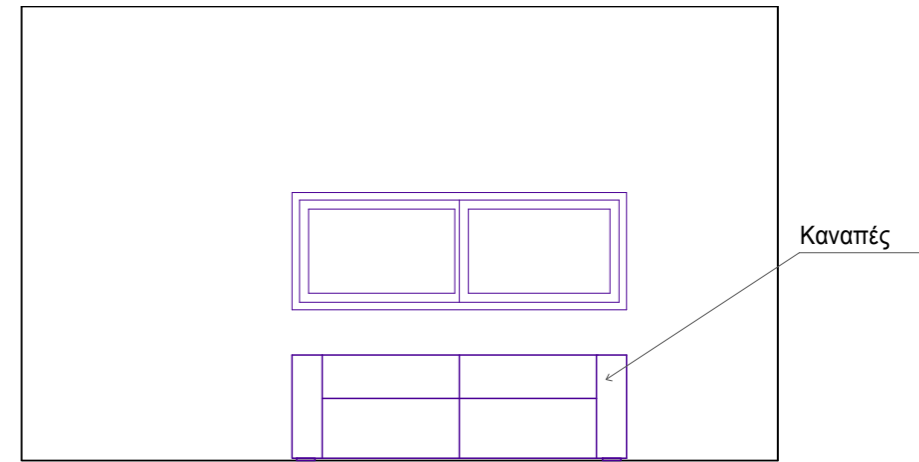
ΚΡΙΤΗΡΙΑ ΑΞΙΟΛΟΓΗΣΗΣ ΚΑΙ ΚΑΤΑΝΟΜΗ ΜΟΝΑΔΩΝ:

1. Τοίχοι:	Ορθός προοπτικός σχεδιασμός με βάση τα δύο (2) Σημεία Φυγής.	6 μονάδες
2. Καναπές:	Ορθός προοπτικός σχεδιασμός, σωστές διαστάσεις και ορθή τοποθέτηση στον χώρο. Ρεαλιστική απόδοση υλικών, όγκου και φωτοσκίασης.	18 μονάδες 16 μονάδες
3. Έπιπλο Τηλεόρασης:	Ορθός προοπτικός σχεδιασμός, σωστές διαστάσεις και ορθή τοποθέτηση στον χώρο. Ρεαλιστική απόδοση υλικών, όγκου και φωτοσκίασης.	18 μονάδες 16 μονάδες
4. Τηλεόραση:	Ορθός προοπτικός σχεδιασμός, σωστές διαστάσεις και ορθή τοποθέτηση στον χώρο.	8 μονάδες
5. Συρόμενο Παράθυρο:	Ορθός προοπτικός σχεδιασμός, σωστές διαστάσεις και ορθή τοποθέτηση στον χώρο.	14 μονάδες
6. Γενική Παρουσίαση:	Οργάνωση, σύνθεση, καθαριότητα και συνολική αισθητική εικόνα.	4 μονάδες

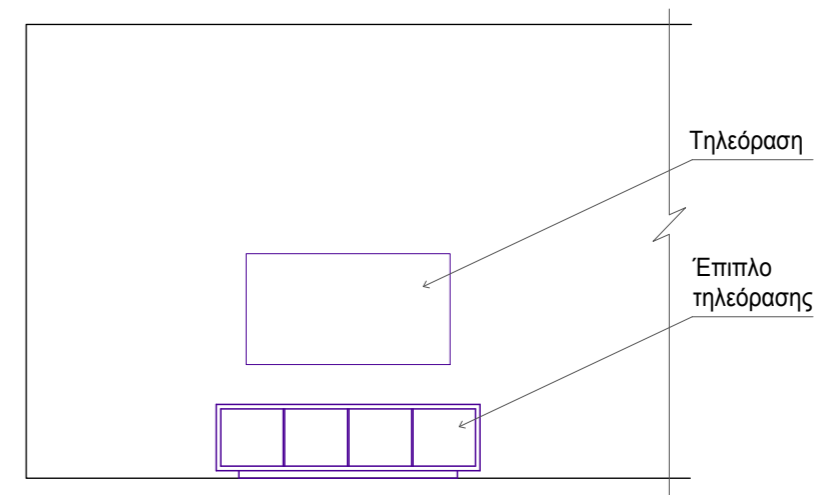
ΣΥΝΟΛΟ: 100 μονάδες



ΚΑΤΟΨΗ ΚΑΘΙΣΤΙΚΟΥ
ΚΛΙΜΑΚΑ 1:50



ΕΣΩΤΕΡΙΚΗ ΟΨΗ Α - Α
ΚΛΙΜΑΚΑ 1:50



ΕΣΩΤΕΡΙΚΗ ΟΨΗ Β - Β
ΚΛΙΜΑΚΑ 1:50

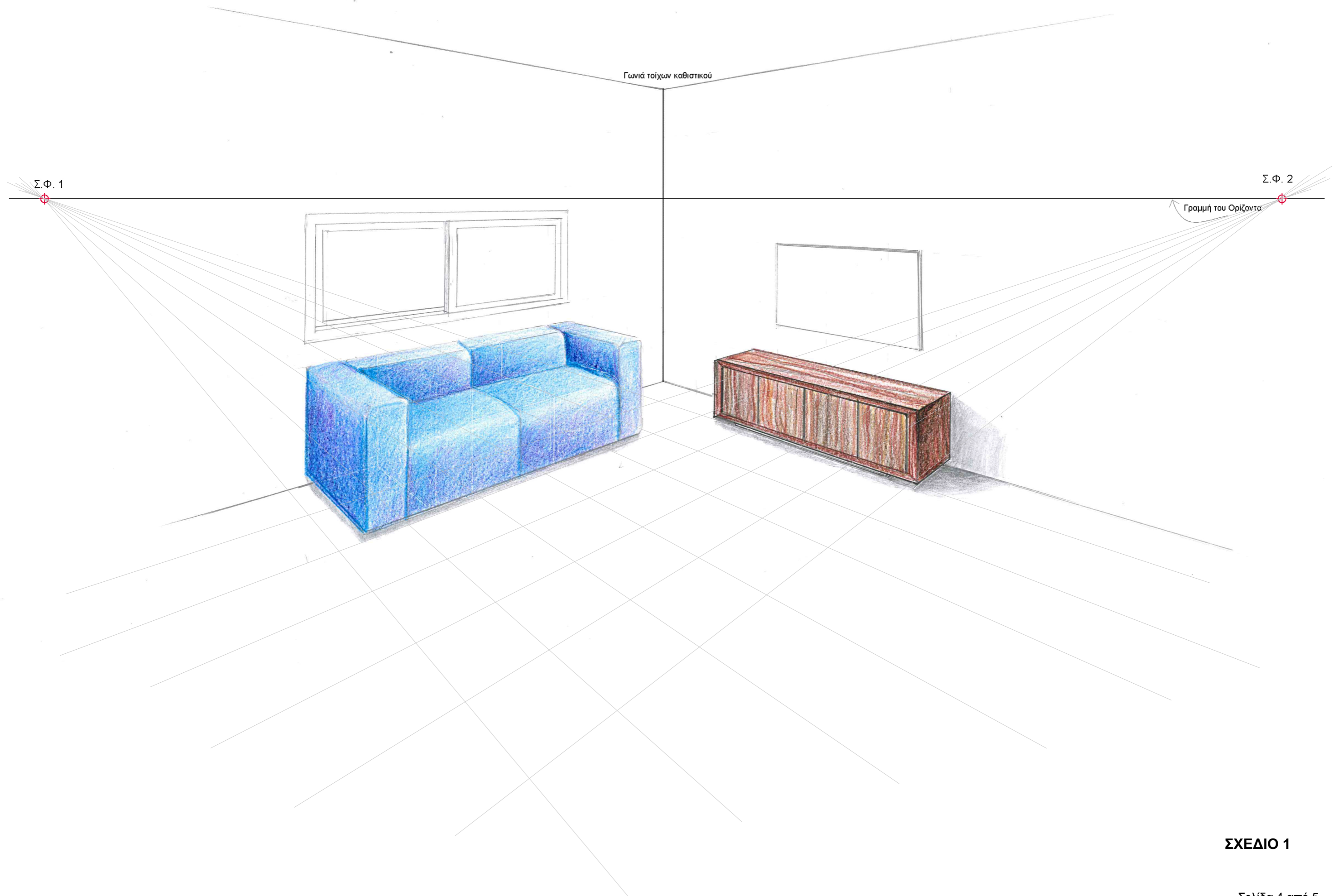
ΦΩΤΟΓΡΑΦΙΕΣ ΕΠΙΠΛΩΝ



Καναπές



Έπιπλο τηλεόρασης



ΣΧΕΔΙΟ 1

ΠΡΟΧΕΙΡΟ

Η σελίδα αυτή δεν αξιολογείται.

Μπορεί να χρησιμοποιηθεί για ανάμιξη χρωμάτων ή για τη δημιουργία προσχεδίων.

Μετά το πέρας της εξέτασης, παραδίδεται στον/στην επιτηρητή/επιτηρήτρια για αχρήστευση.

ΤΕΛΟΣ ΕΞΕΤΑΣΤΙΚΟΥ ΔΟΚΙΜΙΟΥ