

ΥΠΟΥΡΓΕΙΟ ΠΑΙΔΕΙΑΣ, ΑΘΛΗΤΙΣΜΟΥ ΚΑΙ ΝΕΟΛΑΙΑΣ
ΔΙΕΥΘΥΝΣΗ ΜΕΣΗΣ ΤΕΧΝΙΚΗΣ ΚΑΙ ΕΠΑΓΓΕΛΜΑΤΙΚΗΣ
ΕΚΠΑΙΔΕΥΣΗΣ ΚΑΙ ΚΑΤΑΡΤΙΣΗΣ

ΕΝΙΑΙΕΣ ΤΕΛΙΚΕΣ ΠΡΟΑΓΩΓΙΚΕΣ ΚΑΙ
ΑΠΟΛΥΤΗΡΙΕΣ ΓΡΑΠΤΕΣ ΕΞΕΤΑΣΕΙΣ

2025 - 2026

Β' ΤΑΞΗΣ ΤΕΣΕΚ

ΣΕΙΡΑ Α'

ΠΡΑΚΤΙΚΗ ΚΑΤΕΥΘΥΝΣΗ

ΗΜΕΡΟΜΗΝΙΑ: Πέμπτη, 21 Μαΐου 2026

ΕΞΕΤΑΖΟΜΕΝΟ ΜΑΘΗΜΑ: ΣΧΕΔΙΑΣΤΙΚΕΣ ΕΦΑΡΜΟΓΕΣ ΙΙ (ΠΚ)

ΚΩΔΙΚΟΣ ΜΑΘΗΜΑΤΟΣ: ed202

ΣΥΝΟΛΙΚΗ ΔΙΑΡΚΕΙΑ ΓΡΑΠΤΗΣ ΕΞΕΤΑΣΗΣ: 90' λεπτά

ΤΟ ΕΞΕΤΑΣΤΙΚΟ ΔΟΚΙΜΙΟ ΑΠΟΤΕΛΕΙΤΑΙ ΑΠΟ
ΤΕΣΣΕΡΙΣ (4) ΣΕΛΙΔΕΣ ΜΕΓΕΘΟΥΣ Α3

Ο/Η εξεταζόμενος/η να εφοδιαστεί με τα ακόλουθα:

- Το εξώφυλλο χαρτονάκι για τη συμπλήρωση των στοιχείων του/της
- Το εξεταστικό δοκίμιο
- Πρόχειρο φύλλο Α4 για πρόσμιξη χρωμάτων, το οποίο δεν επιστρέφεται και δεν αξιολογείται.

ΟΔΗΓΙΕΣ:

1. Να συμπληρώσετε τα στοιχεία σας στο εξώφυλλο χαρτονάκι με **μπλε μελάνι**.
Μην αναγράψετε το όνομά σας ή οποιοδήποτε άλλο στοιχείο ταυτοποίησης σε οποιοδήποτε άλλο μέρος του εξεταστικού δοκιμίου.
Μετά το πέρας της εξέτασης, το εξώφυλλο χαρτονάκι θα επισυναφθεί στο δοκίμιο από τον/την επιτηρητή/τρια.
2. Η συνολική βαθμολογία του εξεταστικού δοκιμίου ανέρχεται σε (100) μονάδες.
3. Να εκτελέσετε τη **ΣΧΕΔΙΑΣΤΙΚΗ ΑΣΚΗΣΗ** στον καθορισμένο χώρο του εξεταστικού δοκιμίου.
4. Επιτρέπεται η χρήση των ακόλουθων υλικών και οργάνων σχεδίασης: **σετ μολυβιών, χρωματιστά μολύβια, χρωματιστοί μαρκαδόροι, σβηστήρι, ξύστρα, ταυ, κλιμακόμετρο, τρίγωνα και κολλητική ταινία**.
5. Δεν επιτρέπεται η χρήση διορθωτικού υγρού ή διορθωτικής ταινίας και στένσιλ (stencil).

ΣΑΣ ΕΥΧΟΜΑΣΤΕ ΚΑΘΕ ΕΠΙΤΥΧΙΑ

ΣΧΕΔΙΑΣΤΙΚΗ ΑΣΚΗΣΗ

Στο **ΠΛΑΙΣΙΟ 1**, δίνονται η **ΚΑΤΟΨΗ ΥΠΝΟΔΩΜΑΤΙΟΥ** και η **ΘΕΣΗ ΤΟΥ ΠΑΡΑΤΗΡΗΤΗ** σε κλίμακα 1:50. Στο **ΠΛΑΙΣΙΟ 2**, δίνονται οι **ΟΨΕΙΣ ΤΟΥ ΥΠΝΟΔΩΜΑΤΙΟΥ (ΟΨΗ Α, ΟΨΗ Β και ΟΨΗ Γ)** όλες σε κλίμακα 1:50.

Στη **ΣΕΛΙΔΑ 4**, δίνεται η **ΟΨΗ Β ΤΟΥ ΥΠΝΟΔΩΜΑΤΙΟΥ** ύψους 3μ., σχεδιασμένη σε κλίμακα 1:25, μαζί με το **Σημείο Φυγής (Σ.Φ.)** και τη **Γραμμή του Ορίζοντα (Γ.Ο.)**.

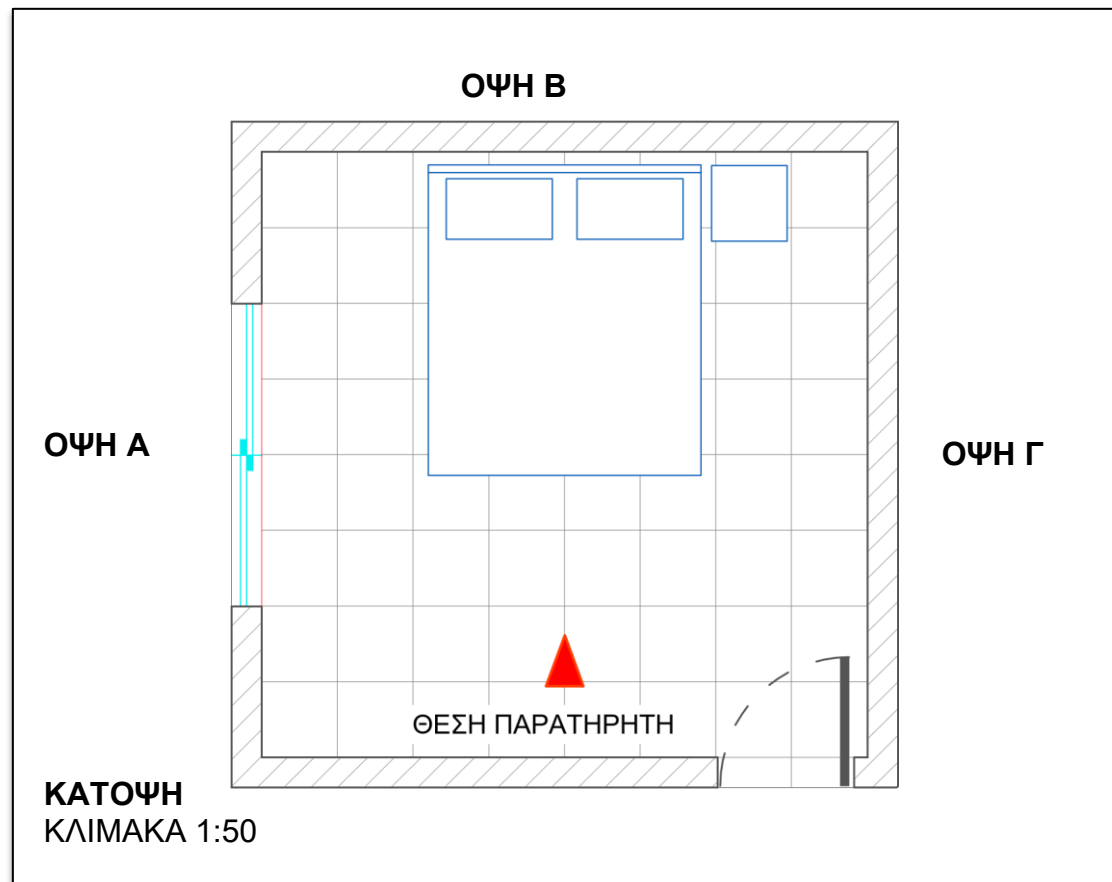
Ζητούνται τα ακόλουθα:

- α. Στη **ΣΕΛΙΔΑ 4** να σχεδιάσετε το **προοπτικό σχέδιο του υπνοδωματίου με (1) Σημείο Φυγής (Σ.Φ.)**, λαμβάνοντας υπόψη τη θέση του παρατηρητή. Το σχέδιο να εκτελεστεί με τη χρήση οργάνων σχεδίασης, με μολύβι ή/και μαύρο πενάκι.

Να αποδοθούν όλα τα **αρχιτεκτονικά στοιχεία**, το **δάπεδο** και τα **έπιπλα**, όπως δίνονται στην κάτοψη και στις όψεις, ως ακολούθως:

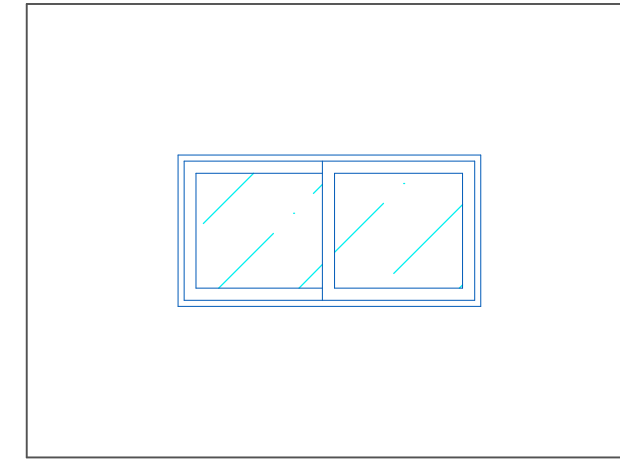
- Ένα (1) παράθυρο στον αριστερό τοίχο (Όψη Α)
 - Ένα (1) κρεβάτι στον απέναντι τοίχο (Όψη Β)
 - Ένα (1) κομοδίνο στον απέναντι τοίχο, δεξιά του κρεβατιού (Όψη Β)
 - Ένα (1) πίνακα/κάδρο στον δεξιό τοίχο (Όψη Γ)
 - Το δάπεδο, όπως δίνεται στην κάτοψη, με κεραμικά πλακίδια διαστάσεων **50×50 εκ.**
- α. Να αποδώσετε ρεαλιστικά με χρώμα **μόνο το κρεβάτι και το κομοδίνο**, έτσι ώστε να φαίνονται με το καλύτερο τρόπο τα υλικά (υφή – χρώμα) και ο όγκος (τονική διαβάθμιση – φωτοσκίαση) όπως παρουσιάζονται στις **ΕΙΚΟΝΕΣ 1 και 2** στη **ΣΕΛΙΔΑ 3**.

ΠΛΑΙΣΙΟ 1

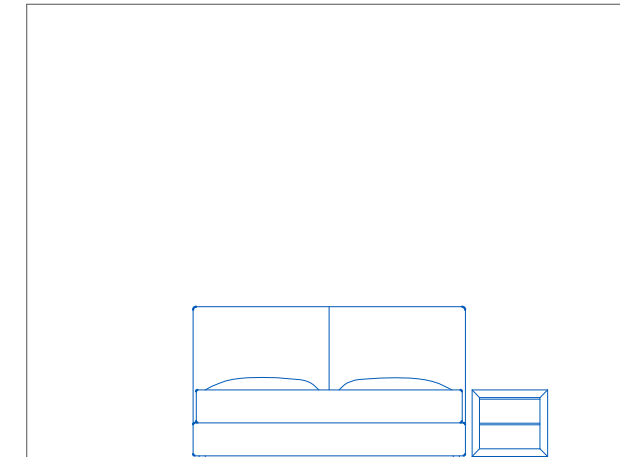


ΠΛΑΙΣΙΟ 2


ΟΨΗ Α



ΟΨΗ Β



ΟΨΗ Γ



ΚΛΙΜΑΚΑ 1:50

ΕΙΚΟΝΑ 1



ΚΡΕΒΑΤΙ

ΕΙΚΟΝΑ 2




ΚΟΜΟΔΙΝΟ

Κριτήρια αξιολόγησης και κατανομή μονάδων:

Ορθός σχεδιασμός προοπτικού χώρου	4 μονάδες
Ορθός σχεδιασμός και τοποθέτηση κρεβατιού στον προοπτικό χώρο	25 μονάδες
Ορθός σχεδιασμός και τοποθέτηση κομοδίνου στον προοπτικό χώρο	10 μονάδες
Ορθός σχεδιασμός και τοποθέτηση παραθύρου στον προοπτικό χώρο	10 μονάδες
Ορθός σχεδιασμός και τοποθέτηση πίνακα/κάδρου στον προοπτικό χώρο	6 μονάδες
Ορθός σχεδιασμός και τοποθέτηση δαπέδου 50×50 εκ. στον προοπτικό χώρο	10 μονάδες
Απόδοση υφής, χρώματος, Φωτοσκίασης και όγκου του κρεβατιού	25 μονάδες
Απόδοση υφής, χρώματος, Φωτοσκίασης και όγκου του κομοδίνου	10 μονάδες

Σύνολο 100 μονάδες



ΤΕΛΟΣ ΕΞΕΤΑΣΤΙΚΟΥ ΔΟΚΙΜΙΟΥ