

ΥΠΟΥΡΓΕΙΟ ΠΑΙΔΕΙΑΣ, ΑΘΛΗΤΙΣΜΟΥ ΚΑΙ ΝΕΟΛΑΙΑΣ
ΔΙΕΥΘΥΝΣΗ ΜΕΣΗΣ ΤΕΧΝΙΚΗΣ ΚΑΙ ΕΠΑΓΓΕΛΜΑΤΙΚΗΣ
ΕΚΠΑΙΔΕΥΣΗΣ ΚΑΙ ΚΑΤΑΡΤΙΣΗΣ

ΕΝΙΑΙΕΣ ΤΕΛΙΚΕΣ ΠΡΟΑΓΩΓΙΚΕΣ ΚΑΙ
ΑΠΟΛΥΤΗΡΙΕΣ ΓΡΑΠΤΕΣ ΕΞΕΤΑΣΕΙΣ

2025 – 2026

Β' ΤΑΞΗΣ ΤΕΣΕΚ

ΣΕΙΡΑ Α'

ΠΡΑΚΤΙΚΗ ΚΑΤΕΥΘΥΝΣΗ

ΗΜΕΡΟΜΗΝΙΑ: ΠΕΜΠΤΗ, 21 Μαΐου 2026

ΕΞΕΤΑΖΟΜΕΝΟ ΜΑΘΗΜΑ: ΣΧΕΔΙΑΣΤΙΚΕΣ ΕΦΑΡΜΟΓΕΣ ΙΙ (ΠΚ)

ΚΩΔΙΚΟΣ ΜΑΘΗΜΑΤΟΣ: ed202

ΛΥΣΕΙΣ

ΣΧΕΔΙΑΣΤΙΚΗ ΑΣΚΗΣΗ

Στο **ΠΛΑΙΣΙΟ 1**, δίνονται η **ΚΑΤΟΨΗ ΥΠΝΟΔΩΜΑΤΙΟΥ** και η **ΘΕΣΗ ΤΟΥ ΠΑΡΑΤΗΡΗΤΗ** σε κλίμακα 1:50. Στο **ΠΛΑΙΣΙΟ 2**, δίνονται οι **ΟΨΕΙΣ ΤΟΥ ΥΠΝΟΔΩΜΑΤΙΟΥ (ΟΨΗ Α, ΟΨΗ Β και ΟΨΗ Γ)** όλες σε κλίμακα 1:50.

Στη **ΣΕΛΙΔΑ 4**, δίνεται η **ΟΨΗ Β ΤΟΥ ΥΠΝΟΔΩΜΑΤΙΟΥ** ύψους 3μ., σχεδιασμένη σε κλίμακα 1:25, μαζί με το **Σημείο Φυγής (Σ.Φ.)** και τη **Γραμμή του Ορίζοντα (Γ.Ο.)**.

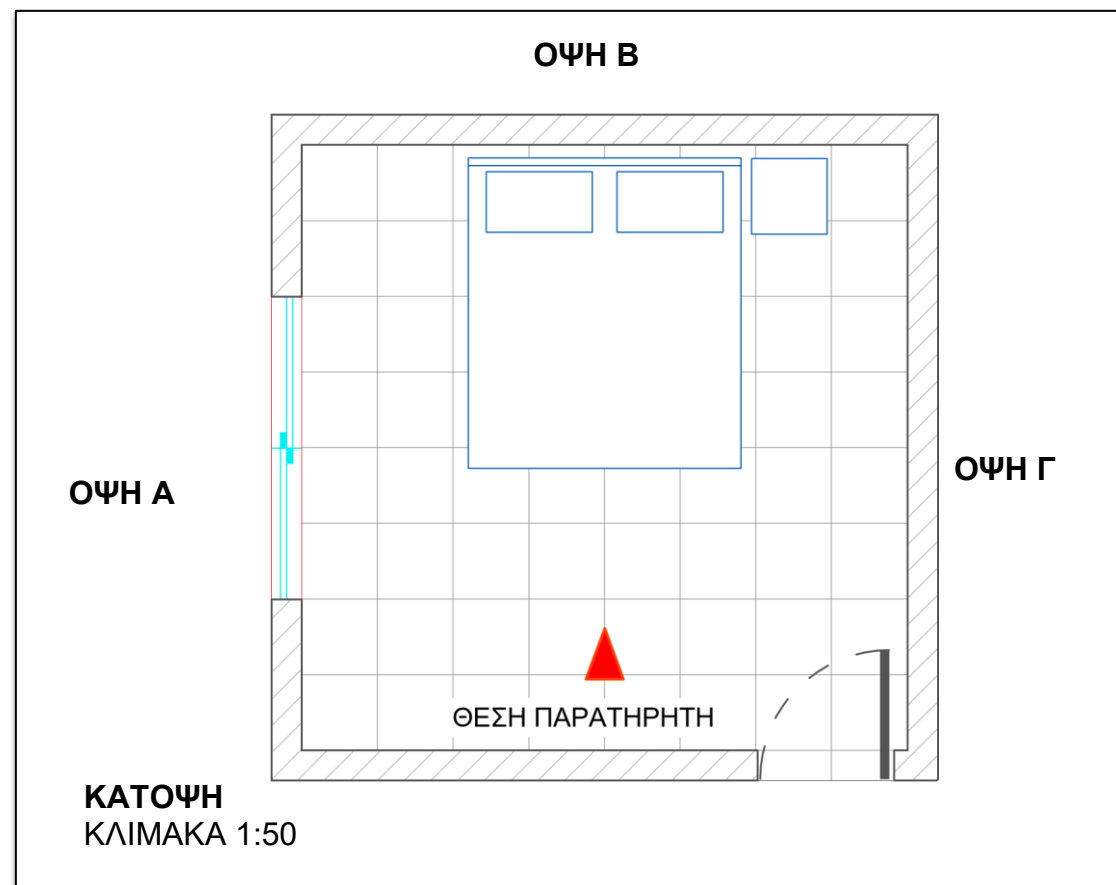
Ζητούνται τα ακόλουθα:

- α. Στη **ΣΕΛΙΔΑ 4** να σχεδιάσετε το **προοπτικό σχέδιο του υπνοδωματίου με (1) Σημείο Φυγής (Σ.Φ.)**, λαμβάνοντας υπόψη τη θέση του παρατηρητή.
Το σχέδιο να εκτελεστεί με τη χρήση οργάνων σχεδίασης, με μολύβι ή/και μαύρο πενάκι.

Να αποδοθούν όλα τα **αρχιτεκτονικά στοιχεία**, το **δάπεδο** και τα **έπιπλα**, όπως δίνονται στην κάτοψη και στις όψεις, ως ακολούθως:

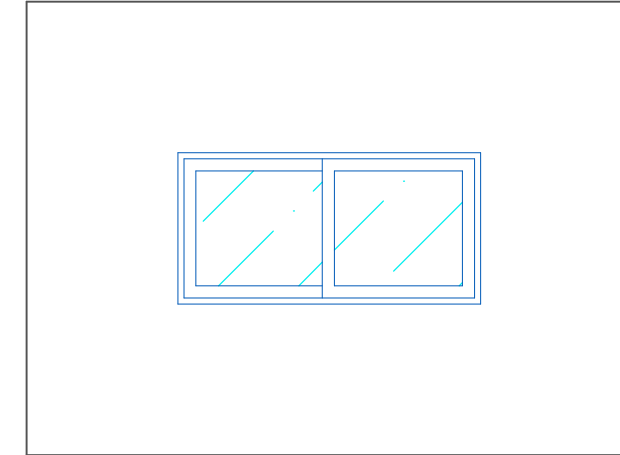
- Ένα (1) παράθυρο στον αριστερό τοίχο (Όψη Α)
 - Ένα (1) κρεβάτι στον απέναντι τοίχο (Όψη Β)
 - Ένα (1) κομοδίνο στον απέναντι τοίχο, δεξιά του κρεβατιού (Όψη Β)
 - Ένα (1) πίνακα/κάδρο στον δεξιό τοίχο (Όψη Γ)
 - Το δάπεδο, όπως δίνεται στην κάτοψη, με κεραμικά πλακίδια διαστάσεων **50×50 εκ.**
- β. Να αποδώσετε ρεαλιστικά με χρώμα **μόνο το κρεβάτι και το κομοδίνο**, έτσι ώστε να φαίνονται με το καλύτερο τρόπο τα υλικά(υφή – χρώμα) και ο όγκος (τονική διαβάθμιση – φωτισκίαση) όπως παρουσιάζονται στις **ΕΙΚΟΝΕΣ 1 και 2** στη **ΣΕΛΙΔΑ 3**.

ΠΛΑΙΣΙΟ 1




ΠΛΑΙΣΙΟ 2


ΟΨΗ Α



ΟΨΗ Β



ΟΨΗ Γ



ΚΛΙΜΑΚΑ 1:50

ΕΙΚΟΝΑ 1



ΚΡΕΒΑΤΙ

ΕΙΚΟΝΑ 2



ΚΟΜΟΔΙΝΟ

Κριτήρια αξιολόγησης και κατανομή μονάδων:

Ορθός σχεδιασμός προοπτικού χώρου	4 μονάδες
Ορθός σχεδιασμός και τοποθέτηση κρεβατιού στον προοπτικό χώρο	25 μονάδες
Ορθός σχεδιασμός και τοποθέτηση κομοδίνου στον προοπτικό χώρο	10 μονάδες
Ορθός σχεδιασμός και τοποθέτηση παραθύρου στον προοπτικό χώρο	10 μονάδες
Ορθός σχεδιασμός και τοποθέτηση πίνακα/κάδρου στον προοπτικό χώρο	6 μονάδες
Ορθός σχεδιασμός και τοποθέτηση δαπέδου 50×50 εκ. στον προοπτικό χώρο	10 μονάδες
Απόδοση υφής, χρώματος, Φωτοσκίασης και όγκου του κρεβατιού	25 μονάδες
Απόδοση υφής, χρώματος, Φωτοσκίασης και όγκου του κομοδίνου	10 μονάδες

Σύνολο 100 μονάδες



Σ.Φ.

Γ.Ο.

ΤΕΛΟΣ ΕΞΕΤΑΣΤΙΚΟΥ ΔΟΚΙΜΙΟΥ