

ΥΠΟΥΡΓΕΙΟ ΠΑΙΔΕΙΑΣ, ΑΘΛΗΤΙΣΜΟΥ ΚΑΙ ΝΕΟΛΑΙΑΣ
ΔΙΕΥΘΥΝΣΗ ΜΕΣΗΣ ΕΚΠΑΙΔΕΥΣΗΣ

ΕΝΙΑΙΕΣ ΤΕΛΙΚΕΣ ΠΡΟΑΓΩΓΙΚΕΣ ΓΡΑΠΤΕΣ ΕΞΕΤΑΣΕΙΣ 2025-2026

Β΄ ΤΑΞΗΣ ΛΥΚΕΙΟΥ

ΗΜΕΡΟΜΗΝΙΑ: 19 Μαΐου 2026

ΕΞΕΤΑΖΟΜΕΝΟ ΜΑΘΗΜΑ: ΕΙΚΑΣΤΙΚΕΣ ΕΦΑΡΜΟΓΕΣ

Α΄ ΣΕΙΡΑ

ΚΩΔΙΚΟΣ ΜΑΘΗΜΑΤΟΣ: Β044

ΣΥΝΟΛΙΚΗ ΔΙΑΡΚΕΙΑ ΓΡΑΠΤΗΣ ΕΞΕΤΑΣΗΣ: 90 λεπτά

ΠΡΟΤΕΙΝΟΜΕΝΕΣ ΛΥΣΕΙΣ

ΟΙ ΠΡΟΤΕΙΝΟΜΕΝΕΣ ΛΥΣΕΙΣ ΑΠΟΤΕΛΟΥΝΤΑΙ ΑΠΟ ΜΙΑ (1) ΣΕΛΙΔΑ,
ΕΝΑ (1) ΠΑΡΑΡΤΗΜΑ ΜΕΓΕΘΟΥΣ Α4 ΚΑΙ ΕΝΑ (1) ΦΥΛΛΟ ΣΧΕΔΙΑΣΗΣ Α3

Θέμα

Εργοστάσιο ξυλείας, χρειάζεται ένα σχέδιο για ταπετσαρία (wallpaper) που θα εφαρμοστεί σε τοίχο του εκθεσιακού τους χώρου. Ζητείται να σχεδιάσετε τη σύνθεση που θα τυπωθεί στην ταπετσαρία (τετράγωνο πλαίσιο).

Άσκηση 1

(Μονάδες 40)

1Α. Να επιλέξετε ένα απόσπασμα από τις φωτογραφίες του Παραρτήματος, χρησιμοποιώντας τις γωνίες θέασης και να το μεταφέρετε γραμμικά στο αντίστοιχο πλαίσιο στο φύλλο σχεδίασης Α3.

Να αποδώσετε τη γραμμική σας σύνθεση χρησιμοποιώντας μαύρο πένακι, δίνοντας έμφαση στην ποιότητα του περιγράμματος.

1Β. Να επιλέξετε ένα άλλο απόσπασμα από το Παράρτημα, χρησιμοποιώντας τις γωνίες θέασης και να το μεταφέρετε γραμμικά στο αντίστοιχο πλαίσιο στο φύλλο σχεδίασης Α3.

Να αποδώσετε τη σύνθεσή σας, χρησιμοποιώντας τουλάχιστον τρεις (3) τονικές διαβαθμίσεις του μωβ χρώματος.

Οι ασκήσεις **1Α** και **1Β** θα αξιολογηθούν ως προς τα ακόλουθα:

- Αξιοποίηση εικαστικών πλαισίων
- Ορθή μεταφορά αναλογιών
- Ποιότητα περιγράμματος
- Απόδοση χρώματος και τονικών διαβαθμίσεων
- Ορθή χρήση των σχεδιαστικών υλικών
- Αρχές σύνθεσης

Άσκηση 2

(Μονάδες 60)

Για την εικαστική σας πρόταση, η οποία θα εφαρμοστεί στην ταπετσαρία, ζητείται να αξιοποιήσετε υλικό από τις λύσεις σας στην Άσκηση 1 και να προσθέσετε ακόμα ένα (1) διαφορετικό στοιχείο από τις φωτογραφίες του Παραρτήματος.

Η τελική σας σύνθεση πρέπει να περιλαμβάνει συμμετρία σε τουλάχιστον δύο άξονες.

Να αποδώσετε τη σύνθεσή σας με:

- ένα (1) βασικό χρώμα
- το αντίθετο/συμπληρωματικό του και δύο αποχρώσεις του (αντίθετου/συμπληρωματικού).

Μπορείτε να χρησιμοποιήσετε χρωματιστά μολύβια, πένακια, μαρκαδόρους, νερομπογιές κ.ά.

Η άσκηση θα αξιολογηθεί ως προς τα ακόλουθα:

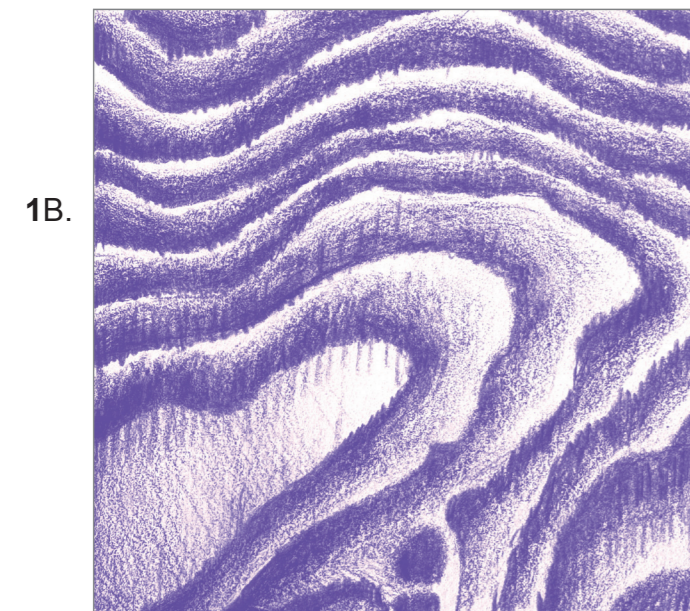
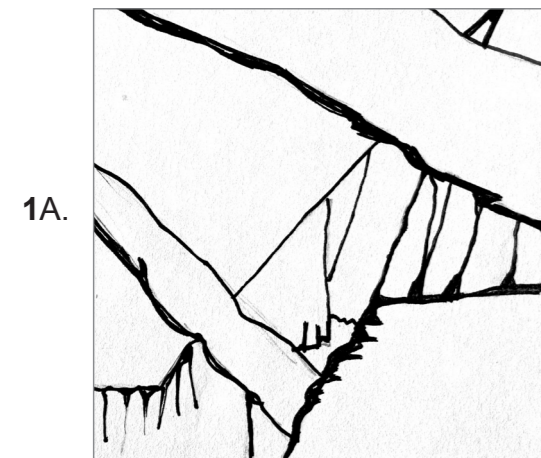
- Αξιοποίηση στοιχείων από τις λύσεις και τη φωτογραφία
- Συμμετρία / Μοτίβο
- Απόδοση χρωμάτων και αποχρώσεων
- Ορθή χρήση των σχεδιαστικών υλικών
- Αρχές Σύνθεσης / Δημιουργικότητα

ΤΕΛΟΣ ΠΡΟΤΕΙΝΟΜΕΝΩΝ ΛΥΣΕΩΝ

Παράρτημα




Άσκηση 1



Μονάδες 40

Άσκηση 2



Μονάδες 60