

ΠΑΓΚΥΠΡΙΕΣ ΕΞΕΤΑΣΕΙΣ ΠΡΟΣΒΑΣΗΣ 2026

Μάθημα: ΓΡΑΦΙΚΕΣ ΤΕΧΝΕΣ (46)

Ημερομηνία και ώρα εξέτασης: Τετάρτη, 17 Ιουνίου 2026
08:00 - 11:00

ΤΟ ΕΞΕΤΑΣΤΙΚΟ ΔΟΚΙΜΙΟ ΑΠΟΤΕΛΕΙΤΑΙ ΑΠΟ ΕΠΤΑ (7) ΣΕΛΙΔΕΣ

Ο/Η εξεταζόμενος/η θα εφοδιαστεί με τα παρακάτω:

- Ένα (1) έντυπο A4 (χαρτονάκι)
- Το εξεταστικό δοκίμιο μεγέθους A3
- Δύο (2) διαφανή φύλλα σχεδίασης (ριζόχαρτα) μεγέθους A4

ΟΔΗΓΙΕΣ:

1. Στο έντυπο A4 (χαρτονάκι) να συμπληρώσετε όλα τα κενά με τα στοιχεία που ζητούνται. Στο τέλος της εξέτασης το έντυπο A4 (χαρτονάκι) θα επισυναφθεί στο εξεταστικό δοκίμιο από τον επιτηρητή.
2. Το εξεταστικό δοκίμιο αποτελείται από δύο (2) Μέρη Α' και Β'.
Να απαντήσετε σε όλες τις ερωτήσεις και να εκτελέσετε όλες τις σχεδιαστικές ασκήσεις στο εξεταστικό δοκίμιο.
3. Το Μέρος Α' αποτελείται από πέντε (5) ερωτήσεις (μονάδες 25).
4. Το Μέρος Β' αποτελείται από δύο (2) σχεδιαστικές ασκήσεις (μονάδες 75).
5. Να μην γράψετε πουθενά το όνομά σας ή οποιαδήποτε άλλα στοιχεία που να δηλώνουν την ταυτότητά σας στο εξεταστικό δοκίμιο, εκτός του καθορισμένου χώρου στο χαρτονάκι A4 που σας έχει δοθεί.
6. Τα διαφανή φύλλα σχεδίασης (ριζόχαρτα) μπορούν να χρησιμοποιηθούν ως βοηθητικό μέσο και δεν επιστρέφονται.
7. Δεν επιτρέπεται η χρήση διορθωτικού υγρού ή διορθωτικής ταινίας.
8. Να απαντήσετε σε όλες τις ερωτήσεις μόνο με μπλε πένα ανεξίτηλης μελάνης.
Στις σχεδιαστικές ασκήσεις να χρησιμοποιήσετε υλικά της δικής σας επιλογής.
9. Στο τέλος του εξεταστικού δοκιμίου δίνεται μία (1) σελίδα ως πρόχειρο.
Ό,τι αναγράψετε σε αυτή δεν βαθμολογείται.

ΜΕΡΟΣ Α΄

Αποτελείται από πέντε (5) ερωτήσεις.
Να απαντήσετε και στις πέντε (5) ερωτήσεις.

(ΜΟΝΑΔΕΣ 25)

1. Να παρατηρήσετε τα παρακάτω λογότυπα και να γράψετε κάτω από το καθένα την κατηγορία, στην οποία ανήκει. (μονάδες 6)



α)



β)



penguin

γ)



δ)




ε)




στ)

2. Δίνονται τα παρακάτω σήματα / σύμβολα α, β και γ.


Αφού τα παρατηρήσετε, να γράψετε στον παρακάτω χώρο τον χαρακτηρισμό που περιγράφει την κοινή σχεδιαστική τους προσέγγιση. (μονάδες 2)



α)



β)



γ)

.....
.....

3. Δίνεται παρακάτω η μπροστινή και η πίσω όψη της συσκευασίας ελληνικού μελιού της εταιρείας «NOMAD».

Αφού τις παρατηρήσετε, να γράψετε στον παρακάτω χώρο πέντε (5) ενδείξεις που παρουσιάζονται στις δύο (2) όψεις της συσκευασίας. (μονάδες 5)



α)

β)

γ)

δ)

ε)

4. Το γυαλί είναι από τα πιο διαδεδομένα υλικά συσκευασίας αφού συγκεντρώνει πολλά πλεονεκτήματα.

Να γράψετε δύο (2) πλεονεκτήματα του γυαλιού ως υλικό συσκευασίας έναντι των άλλων υλικών. (μονάδες 2)

α)

β)

ΜΕΡΟΣ Β΄

(ΜΟΝΑΔΕΣ 75)

Αποτελείται από δύο (2) σχεδιαστικές ασκήσεις.
Να εκτελέσετε και τις δύο (2) σχεδιαστικές ασκήσεις.

6. Να σχεδιάσετε μία **ΠΡΟΤΑΣΗ ΛΟΓΟΤΥΠΟΥ** για τον Παγκύπριο Σύνδεσμο Προστασίας Θαλάσσιων Χελώνων με την επωνυμία «Χελώνα».
(μονάδες 25)

Δεδομένα σχεδιασμού:

- **ΕΠΩΝΥΜΙΑ** του Παγκύπριου Συνδέσμου Προστασίας Θαλάσσιων Χελώνων «Χελώνα».
- **ΕΙΚΟΝΕΣ - ΕΙΚΑΣΤΙΚΑ ΣΤΟΙΧΕΙΑ**

Μπορείτε να σχεδιάσετε και δικά σας στοιχεία σχετικά με το θέμα.

Σχεδιαστικές απαιτήσεις:

- Να περιέχει το σήμα / σύμβολο που θα δημιουργήσετε και την επωνυμία του Παγκύπριου Συνδέσμου Προστασίας Θαλάσσιων Χελώνων «Χελώνα».
- Να έχει τρία (3) χρώματα.

Τα στοιχεία μπορείτε να τα αξιοποιήσετε με αποτύπωση (αντιγραφή) στο μέγεθος και στη θέση που επιθυμείτε. Τα διαφανή φύλλα σχεδίασης (ριζόχαρτα), τα οποία σας δόθηκαν, να χρησιμοποιηθούν ως βοηθητικό μέσο.

Αξιολόγηση:


- Σήμα / σύμβολο και επωνυμία του Παγκύπριου Συνδέσμου Προστασίας θαλάσσιων Χελώνων «Χελώνα» 10 μονάδες
- Χρήση τριών (3) χρωμάτων 3 μονάδες
- Καταλληλότητα της λύσης σε σχέση με το θέμα 4 μονάδες
- Ποιότητα της πρότασης 8 μονάδες

ΣΥΝΟΛΟ 25 μονάδες

ΕΠΩΝΥΜΙΑ

ΧΕΛΩΝΑ χελώνα ΧΕΛΩΝΑ
ΧΕΛΩΝΑ Χελώνα
Χελώνα χελώνα ΧΕΛΩΝΑ

ΕΙΚΟΝΕΣ - ΕΙΚΑΣΤΙΚΑ ΣΤΟΙΧΕΙΑ



ΠΡΟΤΑΣΗ ΛΟΓΟΤΥΠΟΥ

7. Να σχεδιάσετε μία έγχρωμη **ΠΡΟΤΑΣΗ ΣΥΣΚΕΥΑΣΙΑΣ** για πατατάκια (τσιπς) της εταιρείας με την επωνυμία «τραγανίξ». (μονάδες 50)

Δεδομένα σχεδιασμού:

- **ΠΡΟΣΧΕΔΙΑ 1 και 2:** Δύο (2) περιγράμματα για τον σχεδιασμό της συσκευασίας
- **ΤΕΛΙΚΗ ΠΡΟΤΑΣΗ:** Ένα (1) περίγραμμα για τον σχεδιασμό της συσκευασίας (σελίδα 6)
- **ΛΟΓΟΤΥΠΟ:** «τραγανίξ» (σελίδα 7)
- **ΚΕΙΜΕΝΟ:** «γεύση γαρίδας»
- **ΒΑΡΟΣ ΣΥΣΚΕΥΑΣΙΑΣ:** 100g
- **ΕΙΚΟΝΕΣ - ΕΙΚΑΣΤΙΚΑ ΣΤΟΙΧΕΙΑ** (σελίδα 7)

Μπορείτε να σχεδιάσετε δικές σας εικόνες και σχήματα σχετικά με το θέμα.

Οι σχεδιαστικές προτάσεις πρέπει να περιλαμβάνουν:

- Το **ΛΟΓΟΤΥΠΟ** της εταιρείας «τραγανίξ»
- Το **ΚΕΙΜΕΝΟ** «γεύση γαρίδας»
- Το **ΒΑΡΟΣ** της συσκευασίας «100g»
- Εικονογραφημένη έγχρωμη σύνθεση με εικόνες ή και ανεικονικά στοιχεία (γραμμές και σχήματα).

Σχεδιαστικές απαιτήσεις:

- Τα **ΠΡΟΣΧΕΔΙΑ 1 και 2** πρέπει να είναι δύο (2) διαφορετικές έγχρωμες ιδέες. Μπορείτε να χρησιμοποιήσετε δειγματικό κείμενο ως ένδειξη τοποθέτησης του **ΚΕΙΜΕΝΟΥ** και του **ΒΑΡΟΥΣ**.
- Η **ΤΕΛΙΚΗ ΠΡΟΤΑΣΗ** συσκευασίας για τα πατατάκια (τσιπς) «τραγανίξ» να αποτελεί εξέλιξη των προσχεδίων σας.

Τα στοιχεία μπορείτε να τα αξιοποιήσετε με αποτύπωση (αντιγραφή) στο μέγεθος και στη θέση που επιθυμείτε. Τα διαφανή φύλλα σχεδίασης (ριζόχαρτα), τα οποία σας δόθηκαν, να χρησιμοποιηθούν ως βοηθητικό μέσο.

Η κοπή και η επικόλληση των στοιχείων δεν επιτρέπεται.

Αξιολόγηση:

ΠΡΟΣΧΕΔΙΑ 1 και 2

- | | |
|--|-----------|
| • Σύνθεση | 2 μονάδες |
| • Χρώμα | 2 μονάδες |
| • Εικόνα ή και ανεικονικά στοιχεία (γραμμές και σχήματα) | 2 μονάδες |
| • Τοποθέτηση λογότυπου, κειμένου και βάρους | 2 μονάδες |

ΣΥΝΟΛΟ 8 μονάδες

ΤΕΛΙΚΗ ΠΡΟΤΑΣΗ

- | | |
|---|------------|
| • Σύνθεση (διάταξη στοιχείων) | 12 μονάδες |
| • Εικονογράφηση (ποιότητα, στίλ) | 10 μονάδες |
| • Τυπογραφικός σχεδιασμός | 8 μονάδες |
| • Καταλληλότητα της λύσης σε σχέση με το θέμα | 7 μονάδες |
| • Χρήση κατάλληλων χρωμάτων | 5 μονάδες |

ΣΥΝΟΛΟ 42 μονάδες

ΠΡΟΣΧΕΔΙΑ ΣΥΣΚΕΥΑΣΙΑΣ

ΠΡΟΣΧΕΔΙΟ 1



(μονάδες 4)

ΠΡΟΣΧΕΔΙΟ 2



(μονάδες 4)

ΤΕΛΙΚΗ ΠΡΟΤΑΣΗ



(μονάδες 42)

ΛΟΓΟΤΥΠΟ

τραχανίξ
τραχανίξ
τραχανίξ

ΚΕΙΜΕΝΟ

γεύση γαρίδας
γεύση γαρίδας
γεύση γαρίδας
γεύση γαρίδας
γεύση γαρίδας
ΓΕΥΣΗ ΓΑΡΙΔΑΣ
ΓΕΥΣΗ ΓΑΡΙΔΑΣ

ΒΑΡΟΣ ΣΥΣΚΕΥΑΣΙΑΣ

100g 100g 100g
100g 100g 100g
100g 100g 100g

ΕΙΚΟΝΕΣ - ΕΙΚΑΣΤΙΚΑ ΣΤΟΙΧΕΙΑ



ΤΕΛΟΣ ΕΞΕΤΑΣΤΙΚΟΥ ΔΟΚΙΜΙΟΥ

Η κοπή και η επικόλληση των στοιχείων δεν επιτρέπεται.

ΠΡΟΧΕΙΡΟ

Η σελίδα αυτή είναι για πρόχειρη χρήση και δεν αξιολογείται.

ΠΡΟΧΕΙΡΟ